

KAMBACH GmbH



ONLINE
PREISLISTE

SCHIEDEL

ONTOP
METALOTERM

Edelstahl- und Kunststoff-Schornsteinsysteme
der Marken Schiedel und Metaloterm

Preise ab Werk ohne MwSt.
Stand 01. Januar 2023

www.schiedel.de

Ansprechpartner und Bezugsquelle Ontop Metaloterm
Kambach GmbH - Heidschnuckenweg 6 - 27777 Ganderkesee
Tel.: 04223 - 92 13 13 - eMail: jens@kambach-gmbh.de



SCHIEDEL

Schiedel PRIMA PLUS

Das universelle Sanierungssystem und
Verbindungsleitung aus Edelstahl

www.schiedel.de

Ansprechpartner und Bezugsquelle Ontop Metaloterm
Kambach GmbH - Heidschnuckenweg 6 - 27777 Ganderkesee
Tel.: 04223 - 92 13 13 - eMail: jens@kambach-gmbh.de

Schiedel PRIMA PLUS

Das universelle Sanierungssystem und Verbindungsleitung aus Edelstahl



**Schornsteinsanierung mit Edelstahl
schnell – funktional – preiswert**

PRIMA PLUS ist ein Sanierungssystem für bestehende Schornsteine aus hochwertigem Edelstahl. Speziell geeignet für Öl- und Gasfeuerstätten im Unter- und Überdruckbetrieb. Darüber hinaus können an PRIMA PLUS auch Festbrennstofffeuerstätten im Unterdruck angeschlossen werden.

PRIMA PLUS besteht aus dem korrosionsbeständigen Edelstahl der Werkstoff-Nr. 1.4404 und bietet so konstruktiven Schutz gegen aggressive Säuren in den Abgasen.

PRIMA PLUS überzeugt in der Montage durch sein einfaches Stecksystem.

Bei Überdruckbetrieb bis 200 Pa und einer maximalen Abgastemperatur von 200 °C wird eine spezielle Lippendichtung in die PRIMA PLUS Steckverbindung eingelegt.

Das System **PRIMA PLUS** steht in den Durchmessern:

- 80 bis 350 mm, mit einer Wandstärke von 0,6 mm, sowie
- 400 bis 700 mm mit einer Wandstärke von 1,0 mm

zur Verfügung.

Auf Anfrage bis DN 1000 lieferbar

Schiedel PRIMA PLUS

Das universelle Sanierungssystem und Verbindungsleitung aus Edelstahl



SCHIEDEL



Unsere aktuellen Leistungserklärungen finden Sie unter www.schiedel.de.

PRIMA PLUS im Überblick:

- Einsetzbar für Regelfeuerstätten
- Geeignet für alle Brennstoffe
- Für Öl- und Gasfeuerstätten
- Unter- und Überdruckbetrieb
- Für Festbrennstoffe im Unterdruckbetrieb
- Feuchteunempfindlich bei Öl und Gas
- Sonderausführung mit Werkstoff 1.4539 für Feuchtbetrieb: Holz/Peletts, Hackschnitzel lieferbar
- Schnelle und einfache Montage (Korrosionsbeständigkeit)
- Mit Spezial-Klemmband und Dichtung für Hochdruckbetrieb bis **5000 Pa** einsetzbar

Sicherheit für den einwandfreien Betrieb:

- Umfangreiches Bauteilsortiment
- Durchgehend stumpfnahgeschweißt
- Mit eingelegter Lippendichtung: überdrucksicher

Sicherheit bei der Montage:

- Abgestimmtes Zubehör
- Passgenaue Elemente
- Handliche Baugröße
- Geringes Gewicht
- Sofort betriebsbereit


Der Mindestabstand zwischen Abgasrohr (Außen-Ø) und Schornstein-Innenwand muss bei eckigem Querschnitt umlaufend 20 mm und bei rundem Querschnitt 30 mm betragen.

Schiedel PRIMA PLUS

Das universelle Sanierungssystem und Verbindungsleitung aus Edelstahl



Planungshinweise PPL Systemaufbau



- 1a Kondensatschale m. Ablauf seitlich
- 1b Kondensatschale m. Ablauf unten
- 2a Putztüranschluss rund
- 2b Revisionsverschluss FU, ÜD
- 2c Revisionsverschluss FE
- 3 Putztüranschluss eckig
- 4a Rauchrohranschluss 90° mit Stutzen
- 4b T-Stück für Anschluss 90°
- 4c Anschluss für T-Stück
- 4d T-Stück für Anschluss 90° – Abgang reduziert
- 4i Bogen 85° mit Stützfuß
- 4j Rauchrohranschluss 45°
- 7a Rohrelement 1000
- 7b Rohrelement 500
- 7c Rohrelement 250
- 7e, f Ablasselement
- 9 Abstandshalter
- 11a Schachtabdeckung
- 11b Regenkragen
- 11d Regenhaube
- 12 Zuluftgitter
- 13a Putztür Edelstahl
- 13b Montagerahmen 150
- 13c Montagerahmen 250
- 13d, e Putztür mit Schieberahmen
- 19h Bogen 30°
- 19i Bogen 15°
- 28 Mauerschelle für oberen PA o. Abb.

TIPP: Bitte beachten Sie die neuen Ableitbedingungen bei Schornsteinen für Festbrennstoff-Feuerstätten. Bei Fragen zur Ermittlung der korrekten Höhe über Dach bei Ihrem Schiedel Schornsteinsystem, wenden Sie sich bitte an Ihren Schiedel Verkaufsberater oder die Schiedel Anwendungstechnik.








Schiedel PRIMA PLUS

Das universelle Sanierungssystem und Verbindungsleitung aus Edelstahl



SCHIEDEL

Maximale Montagehöhen von PRIMA PLUS Bauteilen

Ø (mm)	80 - 180	200 - 250	300 - 400	450 - 700	750 - 1000	
Aufbauhöhen	Hmax (m)	Hmax (m)	Hmax (m)	Hmax (m)	Hmax (m)	
7a-c 	Rohrelement	80	59	60	32	23
4a 	Rauchrohranschluss 90°	87	50	43	13	7
4j 	Rauchrohranschluss 45°	90	59	53	19	10
2a/3 	Putztüranschluss	89	66	49	37	22
	Stützplatte	104	55	19	16	16
1d 	Fußteil für Kondensatschale	62	57	–	–	–
4i 	Bogen 85° mit Stützfuß	60	65	–	–	–

Geprüft nach EN 1856-2

Quellangaben: Prüfbericht Nr. 25540/216 BTI Institut

Prüfbericht Nr. LW 16-17 Schiedel, München






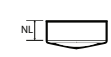

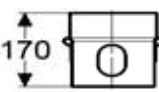

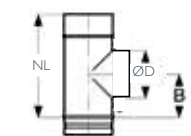



Wandstärke der geprüften Artikel: 0,6 mm bei DN 80 - 300 mm

1,0 mm bei DN 400 - 1000 mm

Schiedel PRIMA PLUS

Das universelle Sanierungssystem und Verbindungsleitung aus Edelstahl



1a		Kondensatschale mit Ablauf seitlich  bis \varnothing 300 mm = 240 mm lang und starr ab \varnothing 400 mm = 360 mm lang und flexibel	\varnothing 80	\varnothing 100	\varnothing 113	\varnothing 120	\varnothing 130	\varnothing 140	\varnothing 150	
			Art.-Nr.	106580	106581	106582	106583	106584	106585	106586
			€/Stk.	55,00	57,00	58,00	59,00	61,00	62,00	62,00
			Gewicht kg/Stk.	0,30	0,34	0,37	0,41	0,45	0,49	0,51
			Nutzlänge (NL)	70	70	70	70	70	70	70
1b		Kondensatschale mit Ablauf unten 	\varnothing 80	\varnothing 100	\varnothing 113	\varnothing 120	\varnothing 130	\varnothing 140	\varnothing 150	
			Art.-Nr.	109786	109781	109833	109788	109784	109782	109780
			€/Stk.	55,00	57,00	58,00	59,00	61,00	62,00	62,00
			Gewicht kg/Stk.	0,10	0,14	0,17	0,18	0,20	0,22	0,24
			Nutzlänge (NL)	50	50	50	50	50	50	50
1c		Kondensatschale ohne Ablauf 	\varnothing 80	\varnothing 100	\varnothing 113	\varnothing 120	\varnothing 130	\varnothing 140	\varnothing 150	
			Art.-Nr.	90001851	90001852	–	90001853	90001854	90001855	90001856
			€/Stk.	32,00	33,00	–	35,00	39,00	44,00	50,00
			Gewicht kg/Stk.	0,08	0,11	–	0,16	0,18	0,21	0,23
			Nutzlänge (NL)	55	55	–	55	55	55	55
1d		Fußteil für Kondensatschale mit Ablauf unten 	\varnothing 80	\varnothing 100	\varnothing 113	\varnothing 120	\varnothing 130	\varnothing 140	\varnothing 150	
			Art.-Nr.	109824	109917	109933	109990	110022	110069	110124
			€/Stk.	64,00	65,00	70,00	75,00	76,00	77,00	78,00
			Gewicht kg/Stk.	0,16	0,21	0,23	0,25	0,27	0,29	0,31
			Nutzlänge (NL)	170	170	170	170	170	170	170
2a		Putztüranschluss rund für Putztüranschluss für Unterdruck, Überdruck 	\varnothing 80	\varnothing 100	\varnothing 113	\varnothing 120	\varnothing 130	\varnothing 140	\varnothing 150	
			Art.-Nr.	106538	106539	106540	106541	106542	106543	106544
			€/Stk.	86,00	87,00	90,00	92,00	95,00	108,00	118,00
			Gewicht kg/Stk.	0,45	0,56	0,62	0,66	0,71	0,76	0,91
			Nutzlänge (NL)	283	283	283	283	283	283	325
			B	118	118	118	118	118	118	139
			\varnothing D (Stutzen)	80	100	113	120	130	130	150
2b		Revisionsverschluss FU, ÜD für Öl, Gas für Überdruck, Unterdruck jeweils passend auf Putztüranschluss rund 2a und T-Stück f. Anschluss 4b + 4	\varnothing 80	\varnothing 100	\varnothing 113	\varnothing 120	\varnothing 130	\varnothing 140	\varnothing 150	
			Art.-Nr.	105934	105935	105936	105937	105938	105938	105939
			€/Stk.	47,00	51,00	51,00	54,00	55,00	55,00	57,00
			für Stutzen- \varnothing	80	100	113	120	130	130	150
2c		Revisionsverschluss mit Vitondichtung	\varnothing 80	\varnothing 100	\varnothing 113	\varnothing 120	\varnothing 130	\varnothing 140	\varnothing 150	
			Art.-Nr.	900011251	900011252	900011207	900011208	900011209	–	900011210
			€/Stk.	57,00	64,00	72,00	74,00	78,00	–	86,00
			für Stutzen- \varnothing	80	100	113	120	130	–	150
2d		Revisionsverschluss FE für Festbrennstoffe für Unterdruck jeweils passend auf Putztüranschluss rund 2a und T-Stück f. Anschluss 4b + 4d	\varnothing 80	\varnothing 100	\varnothing 113	\varnothing 120	\varnothing 130	\varnothing 140	\varnothing 150	
			Art.-Nr.	106578	106579	105927	105928	105929	105929	105930
			€/Stk.	45,00	46,00	46,00	46,00	50,00	50,00	51,00
			für Stutzen- \varnothing	80	100	113	120	130	130	150

Schiedel PRIMA PLUS

Das universelle Sanierungssystem und Verbindungsleitung aus Edelstahl



SCHIEDEL

Ø 160	Ø 180	Ø 200	Ø 230	Ø 250	Ø 300	Ø 350	Ø 400	Ø 450	Ø 500	Ø 600	Ø 700
106587	106588	106589	106590	152466	106592	106593	106875	106876	106877	106878	106879
63,00	64,00	74,00	78,00	79,00	90,00	103,00	122,00	135,00	153,00	185,00	215,00
0,54	0,62	0,71	0,79	0,86	0,85	0,89	1,90	2,05	2,43	3,30	4,29
70	70	70	70	70	73	73	73	73	73	73	73

Ø 160	Ø 180	Ø 200	Ø 230	Ø 250	Ø 300	Ø 350	Ø 400	Ø 450	Ø 500	Ø 600	Ø 700
109783	109779	109791	109792	109787	109790	109789	-	-	-	-	-
63,00	64,00	74,00	78,00	79,00	90,00	103,00					
0,27	0,32	0,38	0,49	0,55	0,72	0,89					
50	50	50	50	50	50	50					

Ø 160	Ø 180	Ø 200	Ø 230	Ø 250	Ø 300	Ø 350	Ø 400	Ø 450	Ø 500	Ø 600	Ø 700
900001857	900001858	900001859	900001860	900001861	900001862	900001863	-	-	-	-	-
53,00	57,00	63,00	65,00	74,00	83,00	100,00					
0,25	0,28	0,29	0,38	0,44	0,58	0,74					
55	55	55	55	55	55	55					

Ø 160	Ø 180	Ø 200	Ø 230	Ø 250	Ø 300	Ø 350	Ø 400	Ø 450	Ø 500	Ø 600	Ø 700
110157	110267	110405	110610	110709	110889	111154	-	-	-	-	-
84,00	86,00	87,00	91,00	96,00	101,00	109,00					
0,33	0,38	0,42	0,5	0,56	0,66	0,76					
170	170	170	170	170	170	170					

Ø 160	Ø 180	Ø 200	Ø 230	Ø 250	Ø 300	Ø 350	Ø 400	Ø 450	Ø 500	Ø 600	Ø 700
106545	106546	106547	106548	106549	106550	106551	106870	106871	106872	106873	106874
129,00	146,00	157,00	188,00	205,00	257,00	294,00	465,00	507,00	554,00	696,00	837,00
0,97	1,08	1,19	1,35	1,94	2,29	2,64	5,02	5,65	6,28	7,54	8,79
325	325	325	325	450	450	450	450	450	450	450	450
150	200	200	200	200	200	200	200	200	200	200	200
150	150	200	200	250	300	300	300	300	300	300	300

Ø 160	Ø 180	Ø 200	Ø 230	Ø 250	Ø 300	Ø 350	Ø 400	Ø 450	Ø 500	Ø 600	Ø 700
105939	105939	105940	105940	105941	105942	105942	105942	105942	105942	105942	105942
57,00	57,00	68,00	68,00	92,00	108,00	108,00	108,00	108,00	108,00	108,00	108,00
150	150	200	200	250	300	300	300	300	300	300	300

Ø 160	Ø 180	Ø 200	Ø 230	Ø 250	Ø 300	Ø 350	Ø 400	Ø 450	Ø 500	Ø 600	Ø 700
900011210	900011210	900011213	-	900011214	900011215	-	-	-	-	-	-
86,00	86,00	123,00		138,00	193,00						
150	150	200		250	300						

Ø 160	Ø 180	Ø 200	Ø 230	Ø 250	Ø 300	Ø 350	Ø 400	Ø 450	Ø 500	Ø 600	Ø 700
105930	105930	105931	105931	105932	105933	105933	105933	105933	105933	105933	105933
51,00	51,00	72,00	72,00	85,00	117,00	117,00	117,00	117,00	117,00	117,00	117,00
150	150	200	200	250	300	300	300	300	300	300	300

Schiedel PRIMA PLUS

Das universelle Sanierungssystem und Verbindungsleitung aus Edelstahl

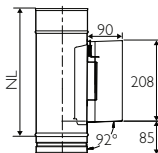


3



Putztüranschluss eckig m. Kondensatsperre

für Unterdruck, vor allem für Festbrennstoffe
passend für Pos. 13d, 13e

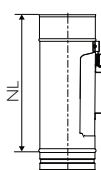


	Ø 80	Ø 100	Ø 113	Ø 120	Ø 130	Ø 140	Ø 150
Art.-Nr.	-	-	106514	106515	106516	106517	106518
€/Stk.			102,00	108,00	114,00	124,00	132,00
Gewicht kg/Stk.			1,18	3,08	3,12	3,27	3,41
Nutzlänge (NL)			325	325	325	325	325
Öffnungsmaß Kasten 147 x 207							
inkl. innenliegender Kondensatsperre, entnehmbar							

3a



PPL Reinigungselement



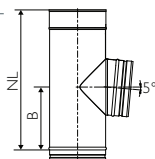
	Ø 80	Ø 100	Ø 113	Ø 120	Ø 130	Ø 140	Ø 150
Art.-Nr.	-	-	-	-	148343	148344	148345
€/Stk.					119,00	123,00	125,00
Gewicht kg/Stk.					0,84	0,89	0,95
Nutzlänge (NL)					325	325	325

4



Rauchrohranschluss 85° mit Stutzen

(mit Normalrohren zu verlängern)
für Rauchrohranschluss für Über-/Unterdruck,
inkl. Kondensatrille



	Ø 80	Ø 100	Ø 113	Ø 120	Ø 130	Ø 140	Ø 150
Art.-Nr.	110549	110837	110952	111084	111203	111361	111671
€/Stk.	98,00	100,00	102,00	107,00	109,00	119,00	129,00
Gewicht kg/Stk.	0,50	0,62	0,70	0,73	0,79	0,85	1,01
Nutzlänge (NL)	283	283	283	283	283	283	325
B	121	122	122	122	123	124	145
Stutzen DN	80	100	113	120	130	140	150

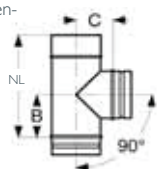
Auf Anfrage auch mit reduziertem Abgang lieferbar!

4a



Rauchrohranschluss 90° mit Stutzen

(mit Normalrohren zu verlängern)
für Rauchrohranschluss für Über-/Unterdruck,
inkl. Kondensatrille



	Ø 80	Ø 100	Ø 113	Ø 120	Ø 130	Ø 140	Ø 150
Art.-Nr.	106496	106497	106498	106499	106500	106501	106502
€/Stk.	98,00	100,00	102,00	107,00	109,00	119,00	129,00
Gewicht kg/Stk.	0,50	0,62	0,70	0,73	0,79	0,85	1,01
Nutzlänge (NL)	283	283	283	283	283	283	325
B	118	118	118	118	118	118	139
C	74	84	91	94	99	104	109
Stutzen-Ø	80	100	113	120	130	140	150

Auf Anfrage auch mit reduziertem Abgang lieferbar!

6



Verschlussdeckel

für nicht angeschlossenen Rauchrohranschluss, passend auf Pos. 4a, 4c, 4f



	Ø 80	Ø 100	Ø 113	Ø 120	Ø 130	Ø 140	Ø 150
Art.-Nr.	106594	106595	106596	106597	106598	106599	106600
€/Stk.	33,00	34,00	39,00	39,00	39,00	39,00	43,00
A	50	50	50	50	50	50	50

Schiedel PRIMA PLUS

Das universelle Sanierungssystem und Verbindungsleitung aus Edelstahl



SCHIEDEL

Ø 160	Ø 180	Ø 200	Ø 230	Ø 250	Ø 300	Ø 350	Ø 400	Ø 450	Ø 500	Ø 600	Ø 700
106519	106520	106521	106522	106523	106524	106525	116437	116861	117164	117559	118003
140,00	150,00	164,00	183,00	212,00	261,00	310,00	534,00	583,00	625,00	926,00	963,00
3,58	3,81	4,06	4,44	4,68	5,37	6,05	3,87	4,35	4,82	5,78	6,73
325	325	325	325	325	325	325	325	325	325	325	325

Ø 160	Ø 180	Ø 200	Ø 230	Ø 250	Ø 300	Ø 350	Ø 400	Ø 450	Ø 500	Ø 600	Ø 700
148346	148347	148348	-	-	-	-	-	-	-	-	-
129,00	132,00	135,00									
1,01	1,12	1,24									
325	325	325									

Ø 160	Ø 180	Ø 200	Ø 230	Ø 250	Ø 300	Ø 350	Ø 400	Ø 450	Ø 500	Ø 600	Ø 700
111963	112792	113058	113457	114329	114917	115359	-	-	-	-	-
142,00	157,00	182,00	198,00	320,00	377,00	413,00					
1,13	1,53	1,70	1,92	2,09	2,48	2,84					
350	450	450	450	450	450	450					
158	208	210	211	212	214	216					
160	180	200	230	250	300	350					


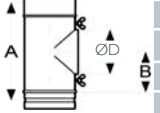
Ø 160	Ø 180	Ø 200	Ø 230	Ø 250	Ø 300	Ø 350	Ø 400	Ø 450	Ø 500	Ø 600	Ø 700
106503	106504	106505	106506	106507	106508	106509	106839	106840	106841	106842	106843
142,00	157,00	182,00	198,00	320,00	377,00	413,00	431,00	487,00	523,00	656,00	823,00
1,13	1,53	1,70	1,92	2,09	2,48	2,84	6,05	8,99	10,76	14,76	19,37
350	450	450	450	450	450	450	530	580	630	730	830
150	200	200	200	200	200	200	240	265	290	340	390
114	124	134	144	157	182	207	240	265	290	340	390
160	180	200	230	250	300	350	400	450	500	600	700



Ø 160	Ø 180	Ø 200	Ø 230	Ø 250	Ø 300	Ø 350	Ø 400	Ø 450	Ø 500	Ø 600	Ø 700
106601	106602	106603	106604	106605	106606	106607	-	-	-	-	-
43,00	43,00	51,00	59,00	64,00	75,00	98,00					
50	50	50	50	50	50	50					


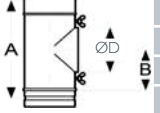
Schiedel PRIMA PLUS


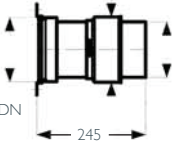
Das universelle Sanierungssystem und Verbindungsleitung aus Edelstahl



4b	T-Stück für Anschluss 90°	Ø 80	Ø 100	Ø 113	Ø 120	Ø 130	Ø 140	Ø 150
 <p>für Rauchrohranschluss für Unterdruck inkl. Kondensatrille</p> 	Art.-Nr.	106030	106526	106527	106528	106529	106530	106531
	€/Stk.	86,00	87,00	90,00	92,00	95,00	103,00	108,00
	Gewicht kg/Stk.	0,36	0,40	0,53	0,56	0,61	0,70	0,80
	Nutzlänge (NL)	283	283	283	283	283	283	325
	B	118	118	118	118	118	118	139
Ø D (Stutzen)	80	100	113	120	130	140	150	

4c	Anschluss für T-Stück	Ø 80	Ø 100	Ø 113	Ø 120	Ø 130	Ø 140	Ø 150
 <p>für Unterdruck für alle Brennstoffe, passend auf Anschluss-T-Stück 90°</p> 	Art.-Nr.	–	106556	106557	106558	106559	106560	106561
	€/Stk.	–	53,00	54,00	55,00	58,00	61,00	63,00
	Gewicht kg/Stk.	–	0,33	0,33	0,34	0,37	0,40	0,42
	Nutzlänge (NL)	–	106	106	106	106	106	106

4d	T-Stück für Anschluss 90° – Abgang reduziert	Ø 80	Ø 100	Ø 113	Ø 120	Ø 130	Ø 140	Ø 150
 <p>Kann auch als Putztüranschluss verwendet werden. Bitte passenden Revisionsverschluss mit bestellen!</p> 	Stutzen Ø D mm	–	–	–	–	–	130	–
	Art.-Nr.	–	–	–	–	–	106031	–
	€/Stk.	–	–	–	–	–	118,00	–
	Nutzlänge (NL)	–	–	–	–	–	283	–
	B	–	–	–	–	–	118	–

4e	Anschlussfutter einwandig, kürzbar	Ø A	Ø 80	Ø 100	Ø 113	Ø 120	Ø 130	Ø 140	Ø 150
 <p>für Unterdruck für alle Brennstoffe passend auf 4b</p>  <p>DN</p> <p>245</p> <p>Ø B_{ausseren} = Ø A - 7 mm Ø C_{innen} = Ø A + 9 mm</p>	Kesselseite Ø 80	–	103504	103505	103506	103507	–	145497	
	Art.-Nr.	–	103504	103505	103506	103507	–	145497	
	€/Stk.	–	59,00	59,00	59,00	59,00	–	76,00	
Kesselseite Ø 90	Art.-Nr.	–	103508	103509	–	–	–	–	
€/Stk.	–	59,00	62,00	–	–	–	–		
Kesselseite Ø 100	Art.-Nr.	–	103510	103511	103512	103513	–	–	
€/Stk.	–	59,00	62,00	62,00	65,00	–	–		
Kesselseite Ø 113	Art.-Nr.	–	103514	103515	103516	103517	–	–	
€/Stk.	–	59,00	62,00	62,00	65,00	–	–		
Kesselseite Ø 120	Art.-Nr.	–	103518	103519	103520	103521	103522	111647	
€/Stk.	–	59,00	62,00	62,00	65,00	72,00	76,00		
Kesselseite Ø 130	Art.-Nr.	–	103523	103524	103525	103526	103527	103528	
€/Stk.	–	59,00	62,00	62,00	65,00	72,00	76,00		
Kesselseite Ø 140	Art.-Nr.	–	–	–	–	–	103530	–	
€/Stk.	–	–	–	–	–	–	72,00	–	
Kesselseite Ø 150	Art.-Nr.	–	–	–	103531	103532	103533	103534	
€/Stk.	–	–	–	62,00	65,00	72,00	76,00		
Kesselseite Ø 160	Art.-Nr.	–	–	–	–	–	103537	103538	
€/Stk.	–	–	–	–	–	–	72,00	76,00	
Kesselseite Ø 180	Art.-Nr.	–	–	–	–	103541	103542	103543	
€/Stk.	–	–	–	–	65,00	72,00	76,00		
Kesselseite Ø 200	Art.-Nr.	–	–	–	–	–	–	–	
€/Stk.	–	–	–	–	–	–	–		
Kesselseite Ø 250	Art.-Nr.	–	–	–	–	–	–	–	
€/Stk.	–	–	–	–	–	–	–		
Kesselseite Ø 300	Art.-Nr.	–	–	–	–	–	–	–	
€/Stk.	–	–	–	–	–	–	–		

Schiedel PRIMA PLUS

Das universelle Sanierungssystem und Verbindungsleitung aus Edelstahl



SCHIEDEL

Ø 160	Ø 180	Ø 200	Ø 230	Ø 250	Ø 300	Ø 350	Ø 400	Ø 450	Ø 500	Ø 600	Ø 700
106532	106533	106534	106535	106536	106537	-	-	-	-	-	-
129,00	146,00	157,00	188,00	205,00	257,00						
0,91	1,32	1,46	1,88	2,03	2,49						
350	450	450	450	450	450						
150	200	200	200	200	200						
160	180	200	230	250	300						
Ø 160	Ø 180	Ø 200	Ø 230	Ø 250	Ø 300	Ø 350	Ø 400	Ø 450	Ø 500	Ø 600	Ø 700
106562	106563	106564	106565	106566	106567	-	-	-	-	-	-
65,00	75,00	86,00	95,00	99,00	123,00						
0,45	0,54	0,59	0,67	0,72	0,85						
106	106	106	106	106	106						
Ø 160	Ø 180	Ø 200	Ø 230	Ø 250	Ø 300	Ø 350	Ø 400	Ø 450	Ø 500	Ø 600	Ø 700
150	150	150	180	180	180	180					
106032	106033	106034	106035	106036	106037	106038	-	-	-	-	-
129,00	146,00	157,00	188,00	205,00	257,00	294,00					
350	450	450	450	450	450	450					
150	200	200	200	200	200	200					
Ø 160	Ø 180	Ø 200	Ø 230	Ø 250	Ø 300	Ø 350	Ø 400	Ø 450	Ø 500	Ø 600	Ø 700
-	-	-	-	-	-	-	-	-	-	-	-
-	-	-	-	-	-	-	-	-	-	-	-
-	-	-	-	-	-	-	-	-	-	-	-
-	-	-	-	-	-	-	-	-	-	-	-
-	-	-	-	-	-	-	-	-	-	-	-
-	-	-	-	-	-	-	-	-	-	-	-
103529	-	-	-	-	-	-	-	-	-	-	-
78,00											
-	-	-	-	-	-	-	-	-	-	-	-
103535	103536	-	-	-	-	-	-	-	-	-	-
78,00	83,00										
103539	103540	-	-	-	-	-	-	-	-	-	-
78,00	83,00										
103544	103545	103546	-	-	-	-	-	-	-	-	-
78,00	83,00	89,00									
-	103547	103548	103549	103550	-	-	-	-	-	-	-
	83,00	89,00	98,00	103,00							
-	-	103551	103552	103553	103554	-	-	-	-	-	-
		89,00	98,00	103,00	139,00						
-	-	-	-	103555	103556	-	-	-	-	-	-
				103,00	139,00						

Schiedel PRIMA PLUS

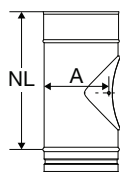
Das universelle Sanierungssystem und Verbindungsleitung aus Edelstahl



4f



T-Stück für Anschluss 90° eingesteckt

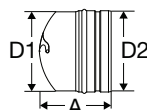


	Ø 80	Ø 100	Ø 113	Ø 120	Ø 130	Ø 140	Ø 150
Art.-Nr.	–	–	133078	133079	133080	133081	133082
€/Stk.			100,00	102,00	106,00	110,00	114,00
Gewicht kg/Stk.			0,61	0,64	0,70	0,78	0,87
Nutzlänge (NL)			283	283	283	283	283
A			108	113	121	126	132

4g



Anschluss für T-Stück eingesteckt



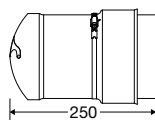
	Ø 80	Ø 100	Ø 113	Ø 120	Ø 130	Ø 140	Ø 150
Art.-Nr.	–	–	146277	146278	146279	146280	146281
€/Stk.			50,00	54,00	55,00	57,00	61,00
Gewicht kg/Stk.			0,18	0,20	0,22	0,24	0,27
Nutzlänge (NL)			40	40	40	40	40
A			121	123	125	131	135
D1			111,1	118,1	127,6	137,8	147,3
D2			114,2	121,2	131,1	141,3	151,2

4h



Anschlussfutter einwandig, kürzbar Ø A

für T-Stück eingesteckt



	Ø 80	Ø 100	Ø 113	Ø 120	Ø 130	Ø 140	Ø 150
Kesselseite Ø 80							
Art.-Nr.	–	–	144497	144503	144509	–	–
€/Stk.			70,00	72,00	77,00		
Kesselseite Ø 90							
Art.-Nr.	–	–	144498	–	–	–	–
€/Stk.			70,00				
Kesselseite Ø 100							
Art.-Nr.	–	–	144499	144504	144510	–	–
€/Stk.			70,00	72,00	77,00		
Kesselseite Ø 110							
Art.-Nr.	–	–	144500	144505	144511	–	–
€/Stk.			70,00	72,00	77,00		
Kesselseite Ø 120							
Art.-Nr.	–	–	144501	144506	144512	144516	–
€/Stk.			70,00	72,00	77,00	79,00	
Kesselseite Ø 130							
Art.-Nr.	–	–	144502	144507	144513	144517	144522
€/Stk.			70,00	72,00	77,00	79,00	84,00
Kesselseite Ø 140							
Art.-Nr.	–	–	–	–	–	144518	–
€/Stk.						79,00	
Kesselseite Ø 150							
Art.-Nr.	–	–	–	144508	144514	144519	144523
€/Stk.				72,00	77,00	79,00	84,00
Kesselseite Ø 160							
Art.-Nr.	–	–	–	–	–	144520	144524
€/Stk.						79,00	84,00
Kesselseite Ø 180							
Art.-Nr.	–	–	–	–	144515	144521	144525
€/Stk.					77,00	79,00	84,00
Kesselseite Ø 200							
Art.-Nr.	–	–	–	–	–	–	–
€/Stk.							
Kesselseite Ø 250							
Art.-Nr.	–	–	–	–	–	–	–
€/Stk.							

Schiedel PRIMA PLUS

Das universelle Sanierungssystem und Verbindungsleitung aus Edelstahl



SCHIEDEL

Ø 160	Ø 180	Ø 200	Ø 230	Ø 250	Ø 300	Ø 350	Ø 400	Ø 450	Ø 500	Ø 600	Ø 700
133083	133084	133085		133975	-	-	-	-	-	-	-
131,00	150,00	163,00		211,00							
0,97	1,38	1,50		2,06							
283	300	350		450							
138	151	164		196							

Ø 160	Ø 180	Ø 200	Ø 230	Ø 250	Ø 300	Ø 350	Ø 400	Ø 450	Ø 500	Ø 600	Ø 700
146282	146283	146284	-	146285	-	-	-	-	-	-	-
63,00	74,00	79,00		98,00							
0,30	0,35	0,41		0,57							
40	40	40		40							
139	145	152		171							
157,5	177,3	197,3		247,3							
161,3	181,1	201,1		251,1							

Ø 160	Ø 180	Ø 200	Ø 230	Ø 250	Ø 300	Ø 350	Ø 400	Ø 450	Ø 500	Ø 600	Ø 700
-	-	-	-	-	-	-	-	-	-	-	-
-	-	-	-	-	-	-	-	-	-	-	-
-	-	-	-	-	-	-	-	-	-	-	-
-	-	-	-	-	-	-	-	-	-	-	-
-	-	-	-	-	-	-	-	-	-	-	-
-	-	-	-	-	-	-	-	-	-	-	-
144526	-	-	-	-	-	-	-	-	-	-	-
85,00											
-	-	-	-	-	-	-	-	-	-	-	-
144527	144530	-	-	-	-	-	-	-	-	-	-
85,00	86,00										
144528	144531	-	-	-	-	-	-	-	-	-	-
85,00	86,00										
144529	144532	144534	-	-	-	-	-	-	-	-	-
85,00	86,00	91,00									
-	144533	144535	-	144537	-	-	-	-	-	-	-
	86,00	91,00		106,00							
-	-	144536	-	144538	-	-	-	-	-	-	-
		91,00		106,00							

Schiedel PRIMA PLUS

Das universelle Sanierungssystem und Verbindungsleitung aus Edelstahl

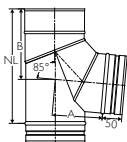


4i



Bogen 85° mit Stützfuß

für Abgasleitungen
für Überdruck, Unterdruck



	Ø 80	Ø 100	Ø 113	Ø 120	Ø 130	Ø 140	Ø 150
Art.-Nr.	106410	106411	106412	106413	106414	106415	106416
€/Stk.	167,00	173,00	179,00	187,00	191,00	193,00	196,00
Nutzlänge (NL)	224	243	256	262	275	288	293
A	97	106	111	114	120	128	128
B	149	158	164	166	173	180	180

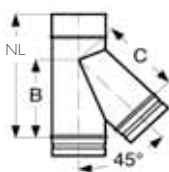
Stützfuß mit PPL Rohrelement verlängerbar.

4j



Rauchrohranschluss 45°

für Überdruck, Unterdruck
mit Kondensatrille



	Ø 80	Ø 100	Ø 113	Ø 120	Ø 130	Ø 140	Ø 150
Art.-Nr.	106478	106479	106480	106481	106482	106483	106484
€/Stk.	125,00	131,00	135,00	145,00	155,00	167,00	179,00
Gewicht kg/Stk.	0,57	0,73	0,84	0,98	1,06	1,15	1,26
Nutzlänge (NL)	283	283	283	283	325	325	325
B	160	170	180	180	205	210	215
C	133	153	168	178	188	198	213
Stutzen-Ø	80	100	113	120	130	140	150

5a




Reduktion

Erweiterung

Reduktionen/Erweiterungen

Nutzlänge: 150 mm



	Schornsteinseite (Muffe)						
	Ø 80	Ø 100	Ø 113	Ø 120	Ø 130	Ø 140	Ø 150
Kesselseite Ø 80							
Art.-Nr.	-	101779	101780	101781	101782	-	-
€/Stk.	-	62,00	62,00	62,00	63,00	-	-
Kesselseite Ø 100							
Art.-Nr.	-	-	101783	101784	101785	101786	101787
€/Stk.	-	-	62,00	62,00	63,00	65,00	70,00
Kesselseite Ø 113							
Art.-Nr.	-	101752	-	101788	101789	101790	101791
€/Stk.	-	62,00	-	62,00	63,00	65,00	70,00
Kesselseite Ø 120							
Art.-Nr.	-	101753	101754	-	101792	101793	101794
€/Stk.	-	62,00	62,00	-	63,00	65,00	70,00
Kesselseite Ø 130							
Art.-Nr.	-	101755	101756	101757	-	101795	101796
€/Stk.	-	62,00	62,00	62,00	-	65,00	70,00
Kesselseite Ø 140							
Art.-Nr.	-	-	-	-	-	-	110756
€/Stk.	-	-	-	-	-	-	76,00
Kesselseite Ø 150							
Art.-Nr.	-	-	-	101758	101759	101760	-
€/Stk.	-	-	-	74,00	79,00	79,00	-
Kesselseite Ø 160							
Art.-Nr.	-	-	-	-	101761	101762	101763
€/Stk.	-	-	-	-	79,00	79,00	79,00
Kesselseite Ø 180							
Art.-Nr.	-	-	-	-	101764	101765	101766
€/Stk.	-	-	-	-	79,00	79,00	79,00
Kesselseite Ø 200							
Art.-Nr.	-	-	-	-	-	-	101768
€/Stk.	-	-	-	-	-	-	79,00
Kesselseite Ø 230							
Art.-Nr.	-	-	-	-	-	-	-
€/Stk.	-	-	-	-	-	-	-
Kesselseite Ø 250							
Art.-Nr.	-	-	-	-	-	-	-
€/Stk.	-	-	-	-	-	-	-
Kesselseite Ø 300							
Art.-Nr.	-	-	-	-	-	-	-
€/Stk.	-	-	-	-	-	-	-
Kesselseite Ø 350							
Art.-Nr.	-	-	-	-	-	-	-
€/Stk.	-	-	-	-	-	-	-
Kesselseite Ø 400							
Art.-Nr.	-	-	-	-	-	-	-
€/Stk.	-	-	-	-	-	-	-
Kesselseite Ø 450							
Art.-Nr.	-	-	-	-	-	-	-
€/Stk.	-	-	-	-	-	-	-

Schiedel PRIMA PLUS

Das universelle Sanierungssystem und Verbindungsleitung aus Edelstahl



SCHIEDEL

Ø 160	Ø 180	Ø 200	Ø 230	Ø 250	Ø 300	Ø 350	Ø 400	Ø 450	Ø 500	Ø 600	Ø 700
106417	106418	106419	106420	106421	106422	106423	-	-	-	-	-
197,00	198,00	209,00	220,00	237,00	256,00	284,00					
305	325	347	379	398	449	499					
135	143	155	170	179	202	225					
187	196	208	222	231	255	278					

Ø 160	Ø 180	Ø 200	Ø 230	Ø 250	Ø 300	Ø 350	Ø 400	Ø 450	Ø 500	Ø 600	Ø 700
106485	106486	106487	106488	106489	106490	106491	106825	106826	106827	106828	106829
197,00	215,00	238,00	274,00	383,00	448,00	479,00	562,00	608,00	696,00	886,00	1.012,00
1,42	1,92	2,17	2,54	3,23	4,37	5,08	10,99	12,58	15,96	21,59	28,71
350	450	450	450	540	617	617	710	780	850	1030	1200
235	295	305	320	375	440	465	535	595	655	800	950
228	258	281	313	358	418	448	535	595	655	790	925
160	180	200	230	250	300	350	400	450	500	600	700

Schornsteinseite (Muffe)											
Ø 160	Ø 180	Ø 200	Ø 230	Ø 250	Ø 300	Ø 350	Ø 400	Ø 450	Ø 500	Ø 600	Ø 700
-	-	-	-	-	-	-	-	-	-	-	-
-	-	-	-	-	-	-	-	-	-	-	-
-	-	-	-	-	-	-	-	-	-	-	-
-	-	-	-	-	-	-	-	-	-	-	-
101797	101798	-	-	-	-	-	-	-	-	-	-
79,00	79,00										
110611	110755	-	-	-	-	-	-	-	-	-	-
86,00	86,00										
101799	101800	101801	-	-	-	-	-	-	-	-	-
79,00	79,00	86,00									
-	101802	101803	-	-	-	-	-	-	-	-	-
	79,00	86,00									
101767	-	101804	101805	101806	-	-	-	-	-	-	-
86,00		86,00	107,00	107,00							
101769	101770	-	101807	101808	-	-	-	-	-	-	-
86,00	103,00		107,00	107,00							
-	101773	101774	-	101810	-	-	-	-	-	-	-
	103,00	103,00		103,00							
-	101775	101776	101777	-	101811	-	-	-	-	-	-
	103,00	103,00	103,00		149,00						
-	-	-	-	101778	-	101812	101813	-	-	-	-
				149,00		149,00	198,00				
-	-	-	-	-	111495	-	114195	-	-	-	-
					149,00		354,00				
-	-	-	-	-	-	175681	-	114468	-	-	-
						354,00		391,00			
-	-	-	-	-	-	-	114936	-	-	-	-
							391,00				

Schiedel PRIMA PLUS

Das universelle Sanierungssystem und Verbindungsleitung aus Edelstahl

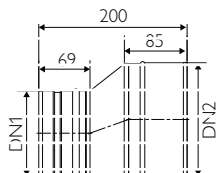


5b



Erweiterung exzentrisch (DN2)

Nutzlänge: 150 mm



	Ø 80	Ø 100	Ø 113	Ø 120	Ø 130	Ø 140	Ø 150
Kesselseite Ø 80 (DN1)							
Art.-Nr.	-	109994	-	-	110103	-	110314
€/Stk.		108,00			110,00		117,00
Kesselseite Ø 100 (DN1)							
Art.-Nr.	-	-	-	-	156468	-	156469
€/Stk.					114,00		118,00
Kesselseite Ø 130 (DN1)							
Art.-Nr.	-	-	-	-	-	-	156470
€/Stk.							123,00
Kesselseite Ø 150 (DN1)							
Art.-Nr.	-	-	-	-	-	-	-
€/Stk.							
Kesselseite Ø 180 (DN1)							
Art.-Nr.	-	-	-	-	-	-	-
€/Stk.							
Kesselseite Ø 200 (DN1)							
Art.-Nr.	-	-	-	-	-	-	-
€/Stk.							
Kesselseite Ø 230 (DN1)							
Art.-Nr.	-	-	-	-	-	-	-
€/Stk.							
Kesselseite Ø 250 (DN1)							
Art.-Nr.	-	-	-	-	-	-	-
€/Stk.							
Kesselseite Ø 300 (DN1)							
Art.-Nr.	-	-	-	-	-	-	-
€/Stk.							
Kesselseite Ø 350 (DN1)							
Art.-Nr.	-	-	-	-	-	-	-
€/Stk.							

5c



Doppelwandfutter für Rauchrohranschluss

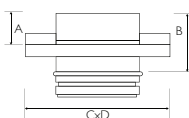
Gesamtlänge: 122 mm
für Edelstahlrohr
für Ofenrohr

	Ø 80	Ø 100	Ø 113	Ø 120	Ø 130	Ø 140	Ø 150
Art.-Nr.	109963	106044	106045	-	106046	-	106047
€/Stk.	25,00	25,00	29,00		31,00		32,00
Art.-Nr.	109581	109582	148500	109583	106053	148501	106054
€/Stk.	26,00	29,00	30,00	30,00	31,00	32,00	32,00



Stützplatte

als Zwischenstütze
Bauhöhe 150 mm
ab Ø 400 = Bauhöhe 200 mm
und alle Seiten abgekantet



	Ø 80	Ø 100	Ø 113	Ø 120	Ø 130	Ø 140	Ø 150
Art.-Nr.	106073	106074	106075	106076	106077	106078	106079
€/Stk.	77,00	78,00	85,00	86,00	87,00	87,00	89,00
A	100	100	100	100	100	100	100
B	150	150	150	150	150	150	150
C	220	220	220	220	220	220	240
D	250	250	250	250	250	250	270
Gewicht kg/Stk.	1,30	1,36	1,40	1,34	1,45	1,56	1,68

8a



Dichtring Silikon

für Überdruckbetrieb
bei Gasfeuerung

	Ø 80	Ø 100	Ø 113	Ø 120	Ø 130	Ø 140	Ø 150
Art.-Nr.	-	-	-	-	-	-	-
€/Stk.							
je Element 1 Stück erforderlich							

8b



Dichtring Viton

für Überdruckbetrieb
bei Öl-, Gasfeuerung

	Ø 80	Ø 100	Ø 113	Ø 120	Ø 130	Ø 140	Ø 150
Art.-Nr.	101821	101822	101823	101823	101824	101824	101825
€/Stk.	11,00	11,00	12,50	12,50	12,50	12,50	12,50
je Element 1 Stück erforderlich							

8e



Dichtset NT

für Überdruck bei
geschnittenen Rohren

	Ø 80	Ø 100	Ø 113	Ø 120	Ø 130	Ø 140	Ø 150
Art.-Nr.	105963	105964	105965	105966	105967	105968	105969
€/Stk.	29,00	29,00	31,00	31,00	31,00	31,00	31,00

Richtigen Einbau beachten: größerer Ø der Dichtung auf Muffe (unten), engerer Ø der Dichtung auf eingestecktes glattes Rohr (oben)

Schiedel PRIMA PLUS

Das universelle Sanierungssystem und Verbindungsleitung aus Edelstahl



SCHIEDEL

Ø 160	Ø 180	Ø 200	Ø 230	Ø 250	Ø 300	Ø 350	Ø 400	Ø 450	Ø 500	Ø 600	Ø 700
–	156467 119,00		–	–	–	–	–	–	–	–	–
–	110609 123,00	119781 125,00	–	–	–	–	–	–	–	–	–
–	156471 125,00	156472 130,00	156473 133,00	–	–	–	–	–	–	–	–
–	110612 130,00	110694 132,00	156474 134,00	156475 139,00	–	–	–	–	–	–	–
–	–	156476 135,00	110882 140,00	111086 145,00	156477 153,00	–	–	–	–	–	–
–	–	–	156478 149,00	110961 151,00	111355 158,00	–	–	–	–	–	–
–	–	–	–	110974 154,00	156479 161,00	156480 167,00	–	–	–	–	–
–	–	–	–	–	111237 173,00	111637 183,00	–	–	–	–	–
–	–	–	–	–	–	156481 196,00	–	–	–	–	–
–	–	–	–	–	–	–	112108 235,00	–	–	–	–

Ø 160	Ø 180	Ø 200	Ø 230	Ø 250	Ø 300	Ø 350	Ø 400	Ø 450	Ø 500	Ø 600	Ø 700
–	106048 33,00	106049 34,00	106050 36,00	106051 39,00	106052 42,00	–	–	–	–	–	–
148502 33,00	106055 33,00	106056 34,00	106057 36,00	106058 39,00	106059 42,00	–	–	–	–	–	–

Ø 160	Ø 180	Ø 200	Ø 230	Ø 250	Ø 300	Ø 350	Ø 400	Ø 450	Ø 500	Ø 600	Ø 700
106080 90,00	106081 90,00	106082 95,00	106083 106,00	106084 117,00	106085 135,00	106086 153,00	118709 188,00	106088 224,00	106089 267,00	106090 360,00	106091 472,00
100	100	100	100	100	100	100	120	120	120	120	120
150	150	150	150	150	150	150	200	200	200	200	200
240	270	290	320	340	390	445	503	553	603	703	803
270	300	320	350	370	420	475	503	553	603	703	803
1,86	2,05	2,31	2,73	3,02	3,82	4,76	6,60	7,47	8,35	10,08	11,83

Ø 160	Ø 180	Ø 200	Ø 230	Ø 250	Ø 300	Ø 350	Ø 400	Ø 450	Ø 500	Ø 600	Ø 700
–	–	–	–	–	–	–	120430 42,00	120429 44,00	120428 45,00	120426 53,00	120424 59,00

Ø 160	Ø 180	Ø 200	Ø 230	Ø 250	Ø 300	Ø 350	Ø 400	Ø 450	Ø 500	Ø 600	Ø 700
101825 12,50	101826 15,30	101827 15,30	101827 15,30	101828 29,00	101829 32,00	101284 39,00	170432 80,00	–	–	–	–

Ø 160	Ø 180	Ø 200	Ø 230	Ø 250	Ø 300	Ø 350	Ø 400	Ø 450	Ø 500	Ø 600	Ø 700
105970 31,00	105971 36,00	105972 36,00	105973 45,00	105974 45,00	105975 51,00	105976 61,00	131656 70,00	131657 75,00	131658 78,00	131659 91,00	131660 102,00

Schiedel PRIMA PLUS

Das universelle Sanierungssystem und Verbindungsleitung aus Edelstahl



7a	Rohrelement 1000 mm	Ø 80	Ø 100	Ø 113	Ø 120	Ø 130	Ø 140	Ø 150	
		Art.-Nr.	106221	106222	106223	106224	106225	106226	106227
		€/Stk.	63,00	68,00	74,00	78,00	84,00	89,00	92,00
		Gewicht kg/Stk.	1,22	1,52	1,72	1,82	1,98	2,13	2,28
		Nutzlänge (NL)	950	950	950	950	950	950	950

7b	Rohrelement 500 mm	Ø 80	Ø 100	Ø 113	Ø 120	Ø 130	Ø 140	Ø 150	
		Art.-Nr.	106207	106208	106209	106210	106211	106212	106213
		€/Stk.	39,00	42,00	44,00	46,00	50,00	53,00	57,00
		Gewicht kg/Stk.	0,61	0,76	0,86	0,91	0,99	1,07	1,14
		Nutzlänge (NL)	450	450	450	450	450	450	450

7c	Rohrelement 250 mm	Ø 80	Ø 100	Ø 113	Ø 120	Ø 130	Ø 140	Ø 150	
		Art.-Nr.	106193	106194	106195	106196	106197	106198	106199
		€/Stk.	26,00	29,00	30,00	31,00	33,00	34,00	35,00
		Gewicht kg/Stk.	0,31	0,38	0,43	0,46	0,49	0,53	0,57
		Nutzlänge (NL)	200	200	200	200	200	200	200

7d	Rohrelement 1000 mm mit Doppelmuffe für Unterdruck	Ø 80	Ø 100	Ø 113	Ø 120	Ø 130	Ø 140	Ø 150	
		Art.-Nr.	106235	106236	106237	106238	106239	106240	106241
		€/Stk.	65,00	68,00	72,00	78,00	85,00	90,00	96,00
		Gewicht kg/Stk.	1,22	1,52	1,72	1,82	1,98	2,13	2,28
		Nutzlänge (NL)	1000	1000	1000	1000	1000	1000	1000

7e	Ablasselement 1000 mm	Ø 80	Ø 100	Ø 113	Ø 120	Ø 130	Ø 140	Ø 150	
		Art.-Nr.	130857	130858	130859	130860	130861	130862	130863
		€/Stk.	86,00	95,00	100,00	102,00	106,00	110,00	117,00
		Gewicht kg/Stk.	1,28	1,60	1,80	1,91	2,06	2,22	2,38
		Nutzlänge (NL)	950	950	950	950	950	950	950

7f	Ablasselement 250 mm	Ø 80	Ø 100	Ø 113	Ø 120	Ø 130	Ø 140	Ø 150	
		Art.-Nr.	106179	106180	106181	106182	106183	106184	106185
		€/Stk.	44,00	45,00	46,00	51,00	54,00	57,00	58,00
		Gewicht kg/Stk.	0,33	0,41	0,46	0,48	0,52	0,56	0,60
		Nutzlänge (NL)	200	200	200	200	200	200	200

8c	Klemmband v.a. für Verbindungsleitung (auch für geschnittene Rohre im Unterdruck)	Ø 80	Ø 100	Ø 113	Ø 120	Ø 130	Ø 140	Ø 150	
		Art.-Nr.	105943	105944	105945	105946	105947	105948	105949
		€/Stk.	19,40	19,40	20,90	20,90	20,90	20,90	20,90

8d	Klemmband Breite 57 mm, Ausführung matt	Ø 80	Ø 100	Ø 113	Ø 120	Ø 130	Ø 113	Ø 150
		Art.-Nr.	-	-	-	109829	-	109848
		€/Stk.				13,90		15,30

Schiedel PRIMA PLUS

Das universelle Sanierungssystem und Verbindungsleitung aus Edelstahl



SCHIEDEL

Ø 160	Ø 180	Ø 200	Ø 230	Ø 250	Ø 300	Ø 350	Ø 400	Ø 450	Ø 500	Ø 600	Ø 700
106228	106229	106230	106231	106232	106233	106234	106659	106660	106661	106662	106663
102,00	108,00	122,00	134,00	143,00	179,00	206,00	392,00	440,00	487,00	598,00	683,00
2,43	2,73	3,04	3,49	3,79	4,55	5,30	10,09	11,34	12,60	15,12	17,64
950	950	950	950	950	950	950	950	950	950	950	950

Ø 160	Ø 180	Ø 200	Ø 230	Ø 250	Ø 300	Ø 350	Ø 400	Ø 450	Ø 500	Ø 600	Ø 700
106214	106215	106216	106217	106218	106219	106220	106645	106646	106647	106648	106649
61,00	65,00	74,00	83,00	86,00	107,00	123,00	215,00	242,00	268,00	330,00	375,00
1,22	1,37	1,52	1,74	1,90	2,27	2,65	5,04	5,67	6,30	7,56	8,82
450	450	450	450	450	450	450	450	450	450	450	450

Ø 160	Ø 180	Ø 200	Ø 230	Ø 250	Ø 300	Ø 350	Ø 400	Ø 450	Ø 500	Ø 600	Ø 700
106200	106201	106202	106203	106204	106205	106206	106631	106632	106633	106634	106635
39,00	44,00	47,00	54,00	57,00	70,00	79,00	134,00	158,00	176,00	215,00	244,00
0,61	0,68	0,76	0,87	0,95	1,14	1,32	2,52	2,84	3,15	3,78	4,41
200	200	200	200	200	200	200	200	200	200	200	200

Ø 160	Ø 180	Ø 200	Ø 230	Ø 250	Ø 300	Ø 350	Ø 400	Ø 450	Ø 500	Ø 600	Ø 700
106242	106243	106244	106245	106246	106247	106248	113567	113716	113813	113980	114097
106,00	110,00	122,00	134,00	142,00	188,00	213,00	400,00	446,00	502,00	604,00	688,00
2,43	2,73	3,04	3,49	3,79	4,55	5,30	10,04	11,30	12,55	15,06	17,58
1000	1000	1000	1000	1000	1000	1000	1000	1000	1000	1000	1000

Ø 160	Ø 180	Ø 200	Ø 230	Ø 250	Ø 300	Ø 350	Ø 400	Ø 450	Ø 500	Ø 600	Ø 700
130864	130865	130866	130867	130868	130869	130870	131677	131678	131679	131680	131681
122,00	150,00	160,00	173,00	183,00	205,00	234,00	411,00	457,00	510,00	617,00	706,00
2,53	2,84	3,15	3,62	3,93	4,71	5,48	10,76	12,10	13,45	16,14	18,82
950	950	950	950	950	950	950	950	950	950	950	950

Ø 160	Ø 180	Ø 200	Ø 230	Ø 250	Ø 300	Ø 350	Ø 400	Ø 450	Ø 500	Ø 600	Ø 700
106186	106187	106188	106189	106190	106191	106192	106617	106618	106619	106620	106621
63,00	68,00	75,00	84,00	87,00	114,00	132,00	211,00	256,00	285,00	351,00	398,00
0,63	0,71	0,79	0,90	0,97	1,16	1,35	2,57	2,90	3,25	3,88	4,52
200	200	200	200	200	200	200	200	200	200	200	200

Ø 160	Ø 180	Ø 200	Ø 230	Ø 250	Ø 300	Ø 350	Ø 400	Ø 450	Ø 500	Ø 600	Ø 700
105950	105951	105952	105953	105954	105955	105956	–	–	–	–	–
22,00	22,00	22,00	26,00	26,00	30,00	36,00					

ab DN 400 Klemmband 57 mm verwenden

	Ø 180	Ø 200	Ø 230	Ø 250	Ø 300	Ø 350	Ø 400	Ø 450	Ø 500	Ø 600	Ø 700
–	118856	109842	109858	109881	109966	110039	122262	122263	122264	122266	122268
	15,30	19,40	19,40	19,40	20,90	22,00	26,00	31,00	32,00	34,00	39,00

Schiedel PRIMA PLUS

Das universelle Sanierungssystem und Verbindungsleitung aus Edelstahl



9



Abstandhalter

mit Klappverschluss

	Ø 80	Ø 100	Ø 113	Ø 120	Ø 130	Ø 140	Ø 150
Art.-Nr.	143705	143706	143707	143708	143709	143710	143711
€/Stk.	31,00	31,00	31,00	31,00	31,00	31,00	31,00
Gewicht kg/Stk.	0,15	0,15	0,15	0,15	0,15	0,19	0,19

10



Hinweis: Rabattgruppe Edelstahl Zubehör

Wärmedämmung

vor allem für Festbrennstoffe



	Ø 80	Ø 100	Ø 113	Ø 120	Ø 130	Ø 140	Ø 150
Art.-Nr.	103489	103490	103491	103492	103493	103494	103495
€/Stk.	16,60	17,80	19,00	20,20	21,30	23,00	24,00
Ødi	89	105	123	127	141	153	159
L	1000	1000	1000	1000	1000	1000	1000
S	20	20	20	20	20	20	20

11a



Schachtabdeckung

FU-Mündungslösung in Verbindung mit Regenkragen

Befestigungsmaterial beige packt



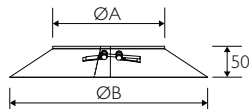
	Ø 80	Ø 100	Ø 113	Ø 120	Ø 130	Ø 140	Ø 150
Art.-Nr.	103686	103686	103686	103686	103687	103687	103687
€/Stk.	77,00	77,00	77,00	77,00	87,00	87,00	87,00
ØC (innen)	180	180	180	180	225	225	225
□ A	350	350	350	350	400	400	400
Ø Rohr mind.	70	70	70	70	115	115	115

11b



Regenkragen

Höhe 50 mm



	Ø 80	Ø 100	Ø 113	Ø 120	Ø 130	Ø 140	Ø 150
Art.-Nr.	106132	106133	106134	106135	106136	106137	106138
€/Stk.	36,00	39,00	43,00	43,00	44,00	44,00	45,00
Gewicht kg/Stk.	0,30	0,35	0,37	0,40	0,43	0,48	0,51
Ø A	80	100	113	120	130	140	150
Ø B	220	240	253	260	270	280	290

11c



Dehnfugenblech FE

FE-Mündungslösung



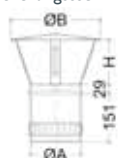
	Ø 80	Ø 100	Ø 113	Ø 120	Ø 130	Ø 140	Ø 150
Art.-Nr.	103672	103674	103673	103676	103677	103678	103679
€/Stk.	74,00	74,00	76,00	77,00	79,00	83,00	83,00
Gewicht kg/Stk.	0,80	0,84	1,05	1,08	1,12	1,15	1,16
Ø Da (außen)	78	98	108	118	128	138	148
Ø Di (innen)	80	100	113	120	130	140	150
A	350	350	350	350	400	400	400

11d



Regenhaube

passend in Rohrelement und Dehnfugenmanschette 2 inkl. Sicherungsseil



	Ø 80	Ø 100	Ø 113	Ø 120	Ø 130	Ø 140	Ø 150
Art.-Nr.	133783	133784	133785	133786	133787	133788	133789
€/Stk.	58,20	60,60	65,30	65,30	68,90	68,90	70,10
Gewicht kg/Stk.	0,37	0,49	0,51	0,54	0,66	0,68	0,72
Ø A (außen)	75	95	108	115	125	135	145
Ø B	160	200	200	200	240	240	280
H	100	100	100	100	140	140	140

Auf Anfrage auch in matt lieferbar!

Schiedel PRIMA PLUS

Das universelle Sanierungssystem und Verbindungsleitung aus Edelstahl



SCHIEDEL

	Ø 160	Ø 180	Ø 200	Ø 230	Ø 250	Ø 300	Ø 350	Ø 400	Ø 450	Ø 500	Ø 600	Ø 700
	143712	143713	143714	143715	143716	143717	105957	105958	105959	105960	105961	105962
	31,00	39,00	39,00	57,00	57,00	77,00	85,00	91,00	99,00	102,00	108,00	130,00
	0,19	0,19	0,19	0,29	0,29	0,29	0,54	0,60	0,63	0,68	0,75	0,82

	Ø 160	Ø 180	Ø 200	Ø 230	Ø 250	Ø 300	Ø 350	Ø 400	Ø 450	Ø 500	Ø 600	Ø 700
	103496	103497	103498	103499	103500	103501	103502	-	-	-	-	-
	26,00	29,00	30,00	40,00	42,00	53,00	63,00					
	172	191	205	245	260	305	355					
	1000	1000	1000	1000	1000	1000	1000					
	20	20	20	20	20	20	20					

	Ø 160	Ø 180	Ø 200	Ø 230	Ø 250	Ø 300	Ø 350	Ø 400	Ø 450	Ø 500	Ø 600	Ø 700
	103687	103688	103688	103688	103689	103689	105921	105922	105923	105924	105925	105926
	87,00	117,00	117,00	117,00	142,00	142,00	197,00	197,00	215,00	215,00	238,00	238,00
	225	280	280	280	365	365	410	460	510	560	660	760
	400	450	450	450	500	500	700	700	800	800	900	900
	115	170	170	170	255	255	300	350	400	450	550	650

	Ø 160	Ø 180	Ø 200	Ø 230	Ø 250	Ø 300	Ø 350	Ø 400	Ø 450	Ø 500	Ø 600	Ø 700
	106139	106140	106141	106142	106143	106144	106145	106146	106147	106148	106149	106150
	45,00	50,00	55,00	59,00	64,00	74,00	86,00	100,00	113,00	123,00	138,00	146,00
	0,56	0,62	0,69	0,73	0,88	1,17	1,32	1,61	1,90	2,34	3,07	3,95
	160	180	200	230	250	300	350	400	450	500	600	700
	300	320	340	370	390	440	490	540	590	640	740	840

	Ø 160	Ø 180	Ø 200	Ø 230	Ø 250	Ø 300	Ø 350	Ø 400	Ø 450	Ø 500	Ø 600	Ø 700
	103680	103681	103682	103683	103684	103685	-	-	-	-	-	-
	86,00	109,00	117,00	128,00	132,00	139,00						
	1,16	1,24	1,50	1,55	1,60	1,70						
	158	178	198	228	248	298						
	160	180	200	230	250	300						
	400	450	450	450	500	500						

	Ø 160	Ø 180	Ø 200	Ø 230	Ø 250	Ø 300	Ø 350	Ø 400	Ø 450	Ø 500	Ø 600	Ø 700
	133790	133791	133792	133793	133794	133795	-	-	-	-	-	-
	71,30	76,00	79,60	89,10	91,50	102,20						
	0,84	1,05	1,27	1,50	1,61	1,96						
	155	175	195	224	244	294						
	280	330	380	410	430	480						
	140	180	180	250	250	250						

Schiedel PRIMA PLUS

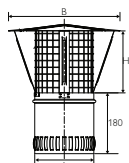
Das universelle Sanierungssystem und Verbindungsleitung aus Edelstahl



11e



Regenhaube mit Funkenschutzgitter



	Ø 80	Ø 100	Ø 113	Ø 120	Ø 130	Ø 140	Ø 150
Art.-Nr.	148458	148459	148460	148461	148462	148463	148464
€/Stk.	117,00	119,00	122,00	124,00	134,00	140,00	145,00
Gewicht kg/Stk.	0,37	0,49	0,51	0,54	0,66	0,68	0,72
Ø A	75	95	108	115	125	135	145
Ø B	160	200	200	200	240	240	280
H	100	100	100	100	140	140	140

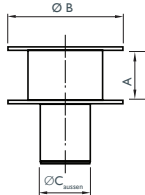
Auf Anfrage auch in matt lieferbar!

11f



Regenhaube Anti Splash

Deckel klappbar



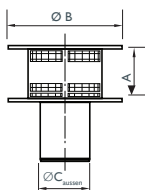
	Ø 80	Ø 100	Ø 113	Ø 120	Ø 130	Ø 140	Ø 150
Art.-Nr.	156325	156312	156313	156314	156315	156316	156317
€/Stk.	176,00	180,00	191,00	198,00	212,00	222,00	238,00
A	94	94	112	120	130	150	175
Ø B	204	234	234	234	254	284	304
Ø C (außen)	78,6	98,6	111,7	118,7	128,6	138,7	148,6

11g




Regenhaube Anti Splash

mit Funkenschutzgitter; Deckel klappbar

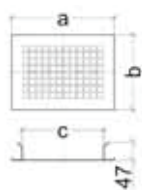


	Ø 80	Ø 100	Ø 113	Ø 120	Ø 130	Ø 140	Ø 150
Art.-Nr.	156311	156298	156299	156300	156301	156302	156303
€/Stk.	213,00	220,00	223,00	224,00	235,00	251,00	259,00
A	95	95	113	120	130	150	175
Ø B	204	234	234	234	254	284	304
Ø C (außen)	78,6	98,6	111,7	118,7	128,6	138,7	148,6

12



Zulufgitter



	Ø 80	Ø 100	Ø 113	Ø 120	Ø 130	Ø 140	Ø 150
Art.-Nr.	102681	102681	102681	102681	102681	102681	102681
€/Stk.	45,10	45,10	45,10	45,10	45,10	45,10	45,10
Gewicht kg/Stk.	0,45	0,45	0,45	0,45	0,45	0,45	0,45
A	265	265	265	265	265	265	265
B	193	193	193	193	193	193	193
C	206,5	206,5	206,5	206,5	206,5	206,5	206,5

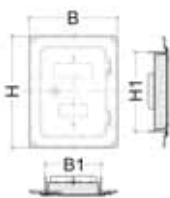
Auf Anfrage auch als Zulufgittertür lieferbar!

13a



Putztür-Edelstahl

gasdicht, passend auf die Montagerahmen (13b, 13c)



	Ø 80	Ø 100	Ø 113	Ø 120	Ø 130	Ø 140	Ø 150
Art.-Nr.	103574	103574	103574	103574	103574	103575	103575
€/Stk.	103,00	103,00	103,00	103,00	103,00	123,00	123,00
Gewicht kg/Stk.	1,40	1,40	1,40	1,40	1,40	2,28	2,28
B	225	225	225	225	225	272	272
H	285	285	285	285	285	382	382
B1	140	140	140	140	140	190	190
H1	200	200	200	200	200	300	300

13b



Montagerahmen 150 mm

in Verbindung mit der Putztür-Edelstahl (13a)



	Ø 80	Ø 100	Ø 113	Ø 120	Ø 130	Ø 140	Ø 150
Art.-Nr.	103579	103579	103579	103579	103579	103580	103580
€/Stk.	38,50	38,50	38,50	38,50	38,50	48,40	48,40
Gewicht kg/Stk.	0,89	0,89	0,89	0,89	0,89	1,35	1,35
B	141	141	141	141	141	193	193
H	201	201	201	201	201	303	303
Materialstärke: 1,0 mm							

Schiedel PRIMA PLUS

Das universelle Sanierungssystem und Verbindungsleitung aus Edelstahl



SCHIEDEL

	Ø 160	Ø 180	Ø 200	Ø 230	Ø 250	Ø 300	Ø 350	Ø 400	Ø 450	Ø 500	Ø 600	Ø 700
	148465	148466	148467	148468	148469	148470	-	-	-	-	-	-
	149,00	164,00	174,00	207,00	218,00	234,00						
	0,84	1,05	1,27	1,50	1,61	1,96						
	155	175	195	224	244	294						
	280	330	380	410	430	430						
	140	180	180	250	250	250						

	Ø 160	Ø 180	Ø 200	Ø 230	Ø 250	Ø 300	Ø 350	Ø 400	Ø 450	Ø 500	Ø 600	Ø 700
	156318	156319	156320	156321	156322	156323	156324	-	-	-	-	-
	240,00	248,00	263,00	279,00	296,00	333,00	366,00					
	185	200	200	250	261	286	300					
	334	359	409	459	509	609	609					
	158,8	178,5	198,6	228,5	248,6	298,5	347,9					

	Ø 160	Ø 180	Ø 200	Ø 230	Ø 250	Ø 300	Ø 350	Ø 400	Ø 450	Ø 500	Ø 600	Ø 700
	156304	156305	156306	156307	156308	156309	156310	-	-	-	-	-
	267,00	288,00	306,00	342,00	381,00	432,00	494,00					
	185	200	200	250	261	286	330					
	334	359	409	459	509	609	709					
	158,8	178,5	198,6	228,5	248,6	298,5	348,5					

	Ø 160	Ø 180	Ø 200	Ø 230	Ø 250	Ø 300	Ø 350	Ø 400	Ø 450	Ø 500	Ø 600	Ø 700
	102681	102681	100326	100326	100326	100326	100326	100326	100326	100326	100326	100326
	45,10	45,10	47,30	47,30	47,30	47,30	47,30	47,30	47,30	47,30	47,30	47,30
	0,45	0,45	0,62	0,62	0,62	0,62	0,62	0,62	0,62	0,62	0,62	0,62
	265	265	353	353	353	353	353	353	353	353	353	353
	193	193	193	193	193	193	193	193	193	193	193	193
	206,5	206,5	294	294	294	294	294	294	294	294	294	294

	Ø 160	Ø 180	Ø 200	Ø 230	Ø 250	Ø 300	Ø 350	Ø 400	Ø 450	Ø 500	Ø 600	Ø 700
	103575	103575	103575	103575	103470	103470	103470	103470	103470	103470	103470	103470
	123,00	123,00	123,00	123,00	250,00	250,00	250,00	250,00	250,00	250,00	250,00	250,00
	2,28	2,28	2,28	2,28	3,26	3,26	3,26	3,26	3,26	3,26	3,26	3,26
	272	272	272	272	377	377	377	377	377	377	377	377
	382	382	382	382	382	382	382	382	382	382	382	382
	190	190	190	190	295	295	295	295	295	295	295	295
	300	300	300	300	300	300	300	300	300	300	300	300

	Ø 160	Ø 180	Ø 200	Ø 230	Ø 250	Ø 300	Ø 350	Ø 400	Ø 450	Ø 500	Ø 600	Ø 700
	103580	103580	103580	103580	103471	103471	103471	103471	103471	103471	103471	103471
	48,40	48,40	48,40	48,40	93,50	93,50	93,50	93,50	93,50	93,50	93,50	93,50
	1,35	1,35	1,35	1,35	1,60	1,60	1,60	1,60	1,60	1,60	1,60	1,60
	193	193	193	193	298	298	298	298	298	298	298	298
	303	303	303	303	303	303	303	303	303	303	303	303

Schiedel PRIMA PLUS

Das universelle Sanierungssystem und Verbindungsleitung aus Edelstahl



13c



Montagerahmen 250 mm

in Verbindung mit der Putztür-Edelstahl (13a)



	Ø 80	Ø 100	Ø 113	Ø 120	Ø 130	Ø 140	Ø 150
Art.-Nr.	103582	103582	103582	103582	103582	103583	103583
€/Stk.	41,80	41,80	41,80	41,80	41,80	53,90	53,90
Gewicht kg/Stk.	0,85	0,85	0,85	0,85	0,85	1,04	1,04
B	141	141	141	141	141	193	193
H	201	201	201	201	201	303	303
Materialstärke: 1,0 mm							

13d



Putztür mit Schieberahmen, 240 mm

gasdicht, aus Edelstahl, passend zu Putztüranschluss eckig (3)
Gewicht kg/Stk. 1,80

	Ø 80	Ø 100	Ø 113	Ø 120	Ø 130	Ø 140	Ø 150
Art.-Nr.	-	-	103488	103488	103488	103488	103488
€/Stk.			164,00	164,00	164,00	164,00	164,00
Außenmaß: 226 x 256 mm							
lichte Weite: 145 x 205 mm, Einbautiefe: 240 mm							
Auf Anfrage auch als Zulufgittertür und als Rußschutztür mit Schieberahmen 240 mm lieferbar!							

13e



Putztür mit Schieberahmen, 500 mm

aus Edelstahl, L = 500 mm

	Ø 80	Ø 100	Ø 113	Ø 120	Ø 130	Ø 140	Ø 150
Art.-Nr.	-	-	143800	143800	143800	143800	143800
€/Stk.			227,00	227,00	227,00	227,00	227,00
Einbautiefe: 500 mm							

15a



Zugbegrenzer mit Explosionsklappe

passend in "Adapter für Zugbegrenzer"



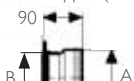
	Ø 80	Ø 100	Ø 113	Ø 120	Ø 130	Ø 140	Ø 150
Art.-Nr.	-	101697	101697	101697	101697	101697	101697
€/Stk.		288,00	288,00	288,00	288,00	288,00	288,00
Gewicht kg/Stk.		0,70	0,70	0,70	0,70	0,70	0,70
Ø D (außen)		129,3	129,3	129,3	129,3	129,3	129,3

15b



Adapter für Zugbegrenzer

passend zu "Zugbegrenzer mit Explosionsklappe" (15a)



	Ø 80	Ø 100	Ø 113	Ø 120	Ø 130	Ø 140	Ø 150
Art.-Nr.	-	103479	103659	103480	103660	103481	103661
€/Stk.		44,00	44,00	44,00	44,00	44,00	44,00
Ø A mm - Maß Einbau Zugregler		130	130	130	130	130	130
Ø B mm - Maß Schornsteinseite		100	113	120	130	140	150

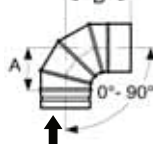
Der Adapter ist passend für das T-Stück 4b und 4d

18a



Bogen 0-90° drehbar

für Verbindungsleitungen für trockene Betriebsweise, Unterdruck



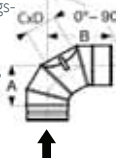
	Ø 80	Ø 100	Ø 113	Ø 120	Ø 130	Ø 140	Ø 150
Art.-Nr.	106424	106425	106426	106427	106428	106429	106430
€/Stk.	99,00	99,00	101,00	103,00	106,00	113,00	119,00
Gewicht kg/Stk.	0,45	0,58	0,73	0,64	0,69	0,76	0,80
A	158	164	180	146	143	146	142
B	173	189	215	181	180	186	184

18b



Bogen 0-90° drehbar m. Reinigungsöffnung

flach, für Festbrennstoffe für Verbindungsleitungen für trockene Betriebsweise, Unterdruck



	Ø 80	Ø 100	Ø 113	Ø 120	Ø 130	Ø 140	Ø 150
Art.-Nr.	106451	106452	106453	106454	106455	106456	106457
€/Stk.	124,00	124,00	125,00	129,00	131,00	139,00	149,00
Gewicht kg/Stk.	0,43	0,55	0,63	0,67	0,74	0,81	0,88
A	119	130	140	143	148	155	161
B	176	189	198	202	209	215	222
C x D	65 x 110	75 x 140	85 x 160	90 x 170	95 x 180	100 x 190	110 x 200

Schiedel PRIMA PLUS

Das universelle Sanierungssystem und Verbindungsleitung aus Edelstahl



SCHIEDEL

	Ø 160	Ø 180	Ø 200	Ø 230	Ø 250	Ø 300	Ø 350	Ø 400	Ø 450	Ø 500	Ø 600	Ø 700
	103583	103583	103583	103583	-	-	-	-	-	-	-	-
	53,90	53,90	53,90	53,90								
	1,04	1,04	1,04	1,04								
	193	193	193	193								
	303	303	303	303								

	Ø 160	Ø 180	Ø 200	Ø 230	Ø 250	Ø 300	Ø 350	Ø 400	Ø 450	Ø 500	Ø 600	Ø 700
	103488	103488	103488	103488	103488	103488	103488	-	-	-	-	-
	164,00	164,00	164,00	164,00	164,00	164,00	164,00					

	Ø 160	Ø 180	Ø 200	Ø 230	Ø 250	Ø 300	Ø 350	Ø 400	Ø 450	Ø 500	Ø 600	Ø 700
	143800	143800	143800	143800	143800	143800	143800	-	-	-	-	-
	227,00	227,00	227,00	227,00	227,00	227,00	227,00					

	Ø 160	Ø 180	Ø 200	Ø 230	Ø 250	Ø 300	Ø 350	Ø 400	Ø 450	Ø 500	Ø 600	Ø 700
	101697	101697	101698	101698	101698	-	-	-	-	-	-	-
	288,00	288,00	431,00	431,00	431,00							
	0,70	0,70	1,05	1,05	1,05							
	129,3	129,3	179,3	179,3	179,3							

	Ø 160	Ø 180	Ø 200	Ø 230	Ø 250	Ø 300	Ø 350	Ø 400	Ø 450	Ø 500	Ø 600	Ø 700
	103482	103662	103663	103483	103664	-	-	-	-	-	-	-
	44,00	44,00	50,00	61,00	61,00							
	130	130	180	180	180							
	160	180	200	230	250							

	Ø 160	Ø 180	Ø 200	Ø 230	Ø 250	Ø 300	Ø 350	Ø 400	Ø 450	Ø 500	Ø 600	Ø 700
	106431	106432	106433	106434	106435	106436	115413	-	-	-	-	-
	124,00	129,00	139,00	151,00	160,00	169,00	244,00					
	0,90	1,04	1,23	1,50	1,68	2,27	2,89					
	155	158	176	191	200	232	259					
	195	199	216	231	240	275	304					

	Ø 160	Ø 180	Ø 200	Ø 230	Ø 250	Ø 300	Ø 350	Ø 400	Ø 450	Ø 500	Ø 600	Ø 700
	106458	106459	106460	106461	106462	106463	115074	-	-	-	-	-
	153,00	158,00	173,00	188,00	196,00	211,00	259,00					
	0,94	1,11	1,22	1,42	1,62	2,13	2,64					
	162	174	173	178	190	216	235					
	220	233	225	224	237	262	280					
	110 x 200	110 x 200	110 x 200	110 x 200	110 x 200	110 x 200	110 x 200					

Schiedel PRIMA PLUS

Das universelle Sanierungssystem und Verbindungsleitung aus Edelstahl

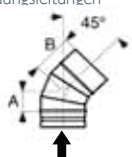


18c



Bogen 0-45° drehbar

für Verbindungsleitungen
für trockne
Betriebsw
Unterdruck



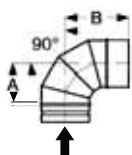
	Ø 80	Ø 100	Ø 113	Ø 120	Ø 130	Ø 140	Ø 150
Art.-Nr.	106355	106356	106357	106358	106359	106360	106361
€/Stk.	75,00	75,00	76,00	77,00	78,00	84,00	87,00
Gewicht kg/Stk.	0,33	0,42	0,47	0,50	0,54	0,58	0,66
A	90	90	90	90	90	90	95
B	125	125	125	125	125	125	135

19a



Bogen 90°

für Überdruck, Unterdruck



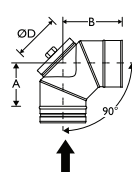
	Ø 80	Ø 100	Ø 113	Ø 120	Ø 130	Ø 140	Ø 150
Art.-Nr.	106437	106438	106439	106440	106441	106442	106443
€/Stk.	86,00	86,00	95,00	98,00	99,00	106,00	110,00
Gewicht kg/Stk.	0,37	0,47	0,57	0,61	0,66	0,71	0,82
A	112	119	132	131	131	133	150
B	160	167	180	179	179	181	198

19b



Bogen 90° mit Revisionsverschluss, N1

für Festbrennstoffe
für Unterdruck



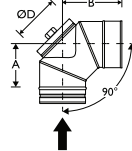
	Ø 80	Ø 100	Ø 113	Ø 120	Ø 130	Ø 140	Ø 150
Art.-Nr.	149396	149397	108716	108717	108718	108719	108720
€/Stk.	106,00	106,00	118,00	122,00	124,00	132,00	139,00
Gewicht kg/Stk.	0,56	0,75	0,88	0,94	1,06	1,16	1,42
A	107	119	128	132	140	139	151
B	158	170	179	183	191	190	202
Ø D	80	100	113	120	130	130	150

19c



Bogen 90° mit Revisionsverschluss, P1

für Öl und Gas
für Überdruck, Unterdruck
bis 200° C

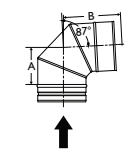


	Ø 80	Ø 100	Ø 113	Ø 120	Ø 130	Ø 140	Ø 150
Art.-Nr.	106166	106167	106168	106169	106170	106171	106172
€/Stk.	106,00	106,00	118,00	122,00	124,00	132,00	139,00
Gewicht kg/Stk.	0,56	0,75	0,88	0,94	1,06	1,16	1,42
A	107	119	128	132	140	139	151
B	158	170	179	183	191	190	202
Ø D	80	100	113	120	130	130	150

19d



Bogen 87°



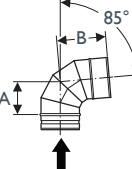
	Ø 80	Ø 100	Ø 113	Ø 120	Ø 130	Ø 140	Ø 150
Art.-Nr.	153646	153647	153648	153649	153650	153651	153652
€/Stk.	86,00	86,00	95,00	98,00	99,00	106,00	110,00
Gewicht kg/Stk.	0,30	0,40	0,47	0,51	0,57	0,63	0,69
A	84	94	100	103	108	113	118
B	135	144	151	154	159	163	168

19e



Bogen 85°

für Überdruck, Unterdruck



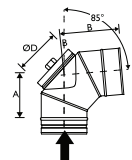
	Ø 80	Ø 100	Ø 113	Ø 120	Ø 130	Ø 140	Ø 150
Art.-Nr.	106396	106397	106398	106399	106400	106401	106402
€/Stk.	86,00	86,00	95,00	98,00	99,00	106,00	110,00
Gewicht kg/Stk.	0,36	0,47	0,53	0,59	0,64	0,71	0,78
A	107	116	116	125	125	130	134
B	155	164	164	173	173	178	182

19f



Bogen 85° mit Revisionsverschluss, N1

für Festbrennstoffe
für Unterdruck



	Ø 80	Ø 100	Ø 113	Ø 120	Ø 130	Ø 140	Ø 150
Art.-Nr.	149394	149395	108690	108691	108692	108693	108694
€/Stk.	106,00	106,00	118,00	122,00	124,00	132,00	139,00
Gewicht kg/Stk.	0,56	0,75	0,88	0,94	1,06	1,16	1,42
A	104	116	125	129	137	136	147
B	155	167	176	179	187	186	199
Ø D	80	100	113	120	130	130	150

Schiedel PRIMA PLUS

Das universelle Sanierungssystem und Verbindungsleitung aus Edelstahl



SCHIEDEL

Ø 160	Ø 180	Ø 200	Ø 230	Ø 250	Ø 300	Ø 350	Ø 400	Ø 450	Ø 500	Ø 600	Ø 700
106362	106363	106364	106365	106366	106367	113214	-	-	-	-	-
91,00	95,00	125,00	149,00	157,00	169,00	204,00					
0,70	0,79	0,88	1,16	1,26	1,52	1,80					
95	95	95	116	116	116	120					
135	135	135	160	160	160	164					

Ø 160	Ø 180	Ø 200	Ø 230	Ø 250	Ø 300	Ø 350	Ø 400	Ø 450	Ø 500	Ø 600	Ø 700
106444	106445	106446	106447	106448	106449	106450	106789	106790	106791	106792	106793
117,00	122,00	132,00	143,00	153,00	163,00	173,00	231,00	244,00	267,00	301,00	330,00
0,88	1,01	1,18	1,47	1,63	2,18	2,65	5,55	6,69	7,94	10,74	13,94
150	156	168	187	194	224	237	271	295	320	374	433
198	204	216	235	242	272	285	318	342	367	421	480

Ø 160	Ø 180	Ø 200	Ø 230	Ø 250	Ø 300	Ø 350	Ø 400	Ø 450	Ø 500	Ø 600	Ø 700
108721	108722	108723	108724	108725	108726	108727	108752	108753	108754	108755	108756
145,00	151,00	165,00	180,00	190,00	199,00	218,00	293,00	306,00	332,00	375,00	414,00
1,48	1,59	1,76	2,01	2,19	2,84	3,40	5,60	6,81	8,06	10,86	14,06
152	151	163	178	187	214	238	276	300	325	379	438
203	202	214	229	238	265	289	313	337	362	416	475
150	150	150	150	150	200	200	250	250	250	250	250

Ø 160	Ø 180	Ø 200	Ø 230	Ø 250	Ø 300	Ø 350	Ø 400	Ø 450	Ø 500	Ø 600	Ø 700
106173	106174	106175	105999	106176	106000	106177	106006	106007	106178	106008	106009
145,00	151,00	165,00	180,00	190,00	199,00	218,00	293,00	306,00	332,00	375,00	414,00
1,48	1,59	1,76	2,01	2,19	2,84	3,40	5,60	6,81	8,06	10,86	14,06
152	151	163	178	187	214	238	276	300	325	379	438
203	202	214	229	238	265	289	313	337	362	416	475
150	150	150	150	150	200	200	250	250	250	250	250

Ø 160	Ø 180	Ø 200	Ø 230	Ø 250	Ø 300	Ø 350	Ø 400	Ø 450	Ø 500	Ø 600	Ø 700
153653	153654	153655	153656	153657	153658	153659	-	-	-	-	-
117,00	122,00	132,00	143,00	153,00	177,00	206,00					
0,75	0,89	1,04	1,27	1,44	1,91	2,43					
122	132	141	156	165	189	212					
173	182	192	206	215	239	263					

Ø 160	Ø 180	Ø 200	Ø 230	Ø 250	Ø 300	Ø 350	Ø 400	Ø 450	Ø 500	Ø 600	Ø 700
106403	106404	106405	106406	106407	106408	106409	106767	106768	106769	106770	106771
117,00	122,00	132,00	143,00	153,00	163,00	173,00	231,00	244,00	267,00	301,00	330,00
0,86	1,01	1,17	1,40	1,57	2,09	2,60	5,45	6,69	7,94	10,74	13,94
144	153	162	171	180	207	225	255	277	301	348	395
192	201	210	219	228	255	273	303	345	369	416	463

Ø 160	Ø 180	Ø 200	Ø 230	Ø 250	Ø 300	Ø 350	Ø 400	Ø 450	Ø 500	Ø 600	Ø 700
108695	108696	108697	108698	108699	108700	108701	108742	108743	108744	108745	108746
145,00	151,00	165,00	180,00	190,00	199,00	218,00	293,00	306,00	332,00	375,00	414,00
1,48	1,59	1,76	2,01	2,19	2,84	3,40	5,60	6,81	8,06	10,86	14,06
149	148	159	174	183	209	233	258	282	305	353	400
199	198	210	224	233	260	283	295	319	342	390	437
150	150	150	150	150	200	200	250	250	250	250	250

Schiedel PRIMA PLUS

Das universelle Sanierungssystem und Verbindungsleitung aus Edelstahl

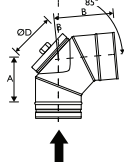


19g



Bogen 85° mit Revisionsverschluss, P1

für Öl und Gas
für Überdruck, Unterdruck
bis 200° C



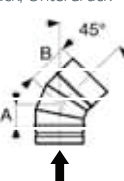
	Ø 80	Ø 100	Ø 113	Ø 120	Ø 130	Ø 140	Ø 150
Art.-Nr.	106158	106159	106160	111526	106161	111941	106162
€/Stk.	106,00	106,00	118,00	122,00	124,00	132,00	139,00
Gewicht kg/Stk.	0,55	0,75	0,88	0,94	1,06	1,16	1,42
A	104	116	125	129	137	136	147
B	155	167	176	179	187	186	199
Ø D	80	100	113	120	130	130	150

19h



Bogen 45°

für Überdruck, Unterdruck



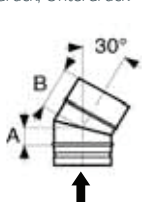
	Ø 80	Ø 100	Ø 113	Ø 120	Ø 130	Ø 140	Ø 150
Art.-Nr.	106368	106369	106370	106371	106372	106373	106374
€/Stk.	61,00	61,00	68,00	70,00	72,00	76,00	79,00
Gewicht kg/Stk.	0,28	0,37	0,41	0,46	0,49	0,53	0,57
A	63	69	69	69	74	74	74
B	111	117	117	117	122	122	122

19i



Bogen 30°

für Überdruck, Unterdruck



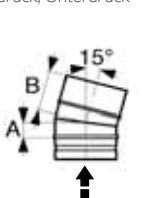
	Ø 80	Ø 100	Ø 113	Ø 120	Ø 130	Ø 140	Ø 150
Art.-Nr.	106341	106342	106343	106344	106345	106346	106347
€/Stk.	61,00	61,00	68,00	70,00	72,00	76,00	79,00
Gewicht kg/Stk.	0,23	0,29	0,34	0,37	0,40	0,43	0,46
A	44	44	49	49	49	49	49
B	92	92	97	97	97	97	97

19j



Bogen 15°

für Überdruck, Unterdruck



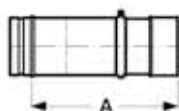
	Ø 80	Ø 100	Ø 113	Ø 120	Ø 130	Ø 140	Ø 150
Art.-Nr.	106327	106328	106329	106330	106331	106332	106333
€/Stk.	61,00	61,00	68,00	70,00	72,00	76,00	79,00
Gewicht kg/Stk.	0,22	0,27	0,31	0,33	0,36	0,38	0,41
A	39	39	39	39	39	39	39
B	87	87	87	87	87	87	87

20a



Rohrausgleichselement FE/FU

für Überdruck, Unterdruck
für Öl, Gas



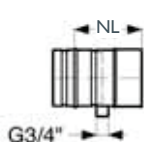
	Ø 80	Ø 100	Ø 113	Ø 120	Ø 130	Ø 140	Ø 150
Art.-Nr.	106285	106286	106287	106288	106289	106290	106291
€/Stk.	59,00	64,00	72,00	75,00	77,00	79,00	83,00
Gewicht kg/Stk.	0,66	0,83	0,93	0,98	1,06	1,14	1,23
A - min.	80	80	80	80	80	80	80
A - max.	400	400	400	400	400	400	400

Bei Überdruck zwei Dichtringe (S. 86, 8a und 8b) vorsehen

21a



Rohr mit Kondensatablauf

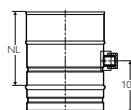


	Ø 80	Ø 100	Ø 113	Ø 120	Ø 130	Ø 140	Ø 150
Art.-Nr.	106299	106300	106301	106302	106303	106304	106305
€/Stk.	89,00	92,00	96,00	98,00	100,00	119,00	140,00
Gewicht kg/Stk.	0,30	0,36	0,41	0,43	0,46	0,50	0,53
Nutzlänge (NL)	150	150	150	150	150	150	150

21b



Rohr mit Messöffnung



	Ø 80	Ø 100	Ø 113	Ø 120	Ø 130	Ø 140	Ø 150
Art.-Nr.	149349	149350	149351	149352	149353	149354	149355
€/Stk.	87,00	91,00	95,00	98,00	99,00	114,00	135,00
Gewicht kg/Stk.	0,30	0,36	0,41	0,43	0,46	0,50	0,53
Nutzlänge (NL)	150	150	150	150	150	150	150

Schiedel PRIMA PLUS

Das universelle Sanierungssystem und Verbindungsleitung aus Edelstahl



SCHIEDEL

Ø 160	Ø 180	Ø 200	Ø 230	Ø 250	Ø 300	Ø 350	Ø 400	Ø 450	Ø 500	Ø 600	Ø 700
112686	106163	106164	105996	106165	105997	105998	106001	106002	106003	106004	106005
145,00	151,00	165,00	180,00	190,00	199,00	218,00	293,00	306,00	332,00	375,00	414,00
1,48	1,59	1,76	2,01	2,19	2,84	3,40	5,60	6,81	8,06	10,86	14,06
149	148	159	174	183	209	233	258	282	305	353	400
199	198	210	224	233	260	283	295	319	342	390	437
150	150	150	150	150	200	200	250	250	250	250	250

Ø 160	Ø 180	Ø 200	Ø 230	Ø 250	Ø 300	Ø 350	Ø 400	Ø 450	Ø 500	Ø 600	Ø 700
106375	106376	106377	106378	106379	106380	106381	106739	106740	106741	106742	106743
85,00	87,00	95,00	102,00	108,00	117,00	124,00	164,00	176,00	190,00	215,00	237,00
0,61	0,74	0,85	1,01	1,10	1,41	1,76	3,53	4,08	4,79	6,35	8,12
74	84	89	95	95	105	116	120	130	140	160	185
122	132	137	143	143	153	164	167	177	187	207	232

Ø 160	Ø 180	Ø 200	Ø 230	Ø 250	Ø 300	Ø 350	Ø 400	Ø 450	Ø 500	Ø 600	Ø 700
106348	106349	106350	106351	106352	106353	106354	106725	106726	106727	106728	106729
85,00	87,00	95,00	102,00	108,00	117,00	124,00	164,00	176,00	190,00	215,00	237,00
0,51	0,57	0,67	0,80	0,87	1,14	1,32	2,72	3,40	3,91	4,99	6,35
54	54	59	64	64	74	74	90	100	105	120	130
102	102	107	112	112	122	122	137	147	152	167	177

Ø 160	Ø 180	Ø 200	Ø 230	Ø 250	Ø 300	Ø 350	Ø 400	Ø 450	Ø 500	Ø 600	Ø 700
106334	106335	106336	106337	106338	106339	106340	106711	106712	106713	106714	106715
85,00	87,00	95,00	102,00	108,00	117,00	124,00	164,00	176,00	190,00	215,00	237,00
0,46	0,52	0,58	0,70	0,76	0,91	1,11	2,22	2,72	3,02	3,78	4,76
44	44	44	49	49	49	54	65	65	70	75	85
92	92	92	97	97	97	102	112	112	117	122	132

Ø 160	Ø 180	Ø 200	Ø 230	Ø 250	Ø 300	Ø 350	Ø 400	Ø 450	Ø 500	Ø 600	Ø 700
106292	106293	106294	106295	106296	106297	106298	106683	106684	106685	106686	106687
86,00	90,00	98,00	106,00	110,00	130,00	145,00	198,00	231,00	251,00	303,00	358,00
1,31	1,47	1,63	1,87	2,03	2,44	2,84	5,42	5,71	6,36	7,62	8,89
80	80	80	80	80	80	80	80	80	80	80	80
400	400	400	400	400	400	400	400	400	400	400	400

Ø 160	Ø 180	Ø 200	Ø 230	Ø 250	Ø 300	Ø 350	Ø 400	Ø 450	Ø 500	Ø 600	Ø 700
106306	106307	106308	106309	106310	106311	106312	106697	106698	106699	106700	106701
145,00	150,00	157,00	165,00	174,00	193,00	213,00	268,00	342,00	373,00	437,00	495,00
0,57	0,63	0,70	0,80	0,87	1,04	1,21	2,30	2,21	2,46	2,95	3,44
150	150	150	150	150	150	150	150	150	150	150	150

Ø 160	Ø 180	Ø 200	Ø 230	Ø 250	Ø 300	Ø 350	Ø 400	Ø 450	Ø 500	Ø 600	Ø 700
149356	149357	149358	149359	149360	149361	149362	-	-	-	-	-
139,00	145,00	153,00	161,00	169,00	188,00	206,00					
0,57	0,63	0,70	0,80	0,87	1,04	1,21					
150	150	150	150	150	150	150					

Schiedel PRIMA PLUS

Das universelle Sanierungssystem und Verbindungsleitung aus Edelstahl

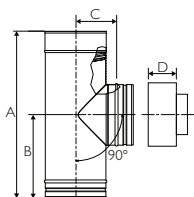


Ausführung für H1 Anwendung



PPL Inspektions-T-Stück 90° H1

inkl. Verschlussdeckel Pos. 6

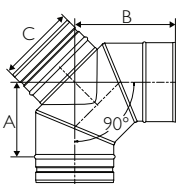


	Ø 80	Ø 100	Ø 113	Ø 120	Ø 130	Ø 140	Ø 150
Art.-Nr.	152738	152739	152740	152741	152742	152743	152744
€/Stk.	187,00	199,00	220,00	224,00	234,00	240,00	248,00
A	283	283	283	283	283	283	325
B	118	118	118	118	118	118	139
C	74	84	91	94	99	104	109
D	50	50	50	50	50	50	50
Gewicht (kg)	0,60	0,76	0,87	0,91	0,99	1,09	1,24



PPL Inspektions-Bogen 90° H1

inkl. Verschlussdeckel Pos. 6

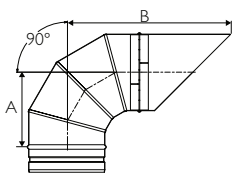


	Ø 80	Ø 100	Ø 113	Ø 120	Ø 130	Ø 140	Ø 150
Art.-Nr.	152748	152749	152750	152751	152752	152753	152754
€/Stk.	196,00	212,00	223,00	229,00	239,00	248,00	261,00
A	107	119	128	132	140	139	151
B	158	170	179	183	191	190	202
Ø C	80	100	113	130	130	130	150
Gewicht (kg)	0,55	0,72	0,85	0,91	1,01	1,08	1,21



PPL Ausblasbogen 90° H1

mit Vogelschutzgitter



	Ø 80	Ø 100	Ø 113	Ø 120	Ø 130	Ø 140	Ø 150
Art.-Nr.	152693	152694	152695	152696	152697	152698	152699
€/Stk.	134,00	149,00	158,00	172,00	182,00	193,00	205,00
A	112	119	132	131	131	133	150
B	220	250	270	280	290	305	325
Gewicht (kg)	0,45	0,59	0,71	0,77	0,85	0,93	1,06



Klemmband asymmetrisch

Zubehör für H1

	Ø 80	Ø 100	Ø 113	Ø 120	Ø 130	Ø 140	Ø 150
Art.-Nr.	154623	154625	154626	154627	154628	154629	154630
€/Stk.	32,00	35,00	36,00	36,00	39,00	39,00	42,00
Gewicht (kg)	0,10	0,10	0,12	0,12	0,12	0,13	0,13

Als Zubehör für H1 Anwendung in Verbindung mit einer Viton-Dichtung zu verwenden! (s. S.86)

Hinweis:

Standard-PPL-Rohrelemente und Bögen sind in Verbindung mit dem asymmetrischen Klemmband und einer Viton-Dichtung für Hochdruck-Anwendungen geeignet!

Schiedel PRIMA PLUS

Das universelle Sanierungssystem und Verbindungsleitung aus Edelstahl



SCHIEDEL

Ausführung für H1 Anwendung

	Ø 160	Ø 180	Ø 200	Ø 230	Ø 250	Ø 300	Ø 350	Ø 400	Ø 450	Ø 500	Ø 600	Ø 700
	152745	152746	152747	-	-	-	-	-	-	-	-	-
	259,00	282,00	304,00									
	350	450	450									
	150	200	200									
	114	124	134									
	50	50	50									
	1,36	1,52	2,08									

	Ø 160	Ø 180	Ø 200	Ø 230	Ø 250	Ø 300	Ø 350	Ø 400	Ø 450	Ø 500	Ø 600	Ø 700
	152755	152756	152757	-	-	-	-	-	-	-	-	-
	271,00	282,00	292,00									
	152	151	163									
	203	202	214									
	150	150	150									
	1,30	1,45	1,68									

	Ø 160	Ø 180	Ø 200	Ø 230	Ø 250	Ø 300	Ø 350	Ø 400	Ø 450	Ø 500	Ø 600	Ø 700
	152700	152701	152702	-	-	-	-	-	-	-	-	-
	213,00	222,00	234,00									
	150	156	168									
	335	365	395									
	1,15	1,35	1,59									

	Ø 160	Ø 180	Ø 200	Ø 230	Ø 250	Ø 300	Ø 350	Ø 400	Ø 450	Ø 500	Ø 600	Ø 700
	154631	154632	154633	-	-	-	-	-	-	-	-	-
	42,00	44,00	45,00									
	0,14	0,15	0,15									

Schiedel PRIMA PLUS

Das universelle Sanierungssystem und Verbindungsleitung aus Edelstahl



Wandhalterung	Ø 80	Ø 100	Ø 113	Ø 120	Ø 130	Ø 140	Ø 150	
Wandabstand 50 mm	Art.-Nr.	103665	103666	103667	136928	101263	136929	101264
Bemaßung s. Seite 13	€/Stk.	54,00	54,00	57,00	62,00	66,00	66,00	66,00

Auf Anfrage auch in matt lieferbar!

22a



Rohrschelle Edelstahl	Ø 80	Ø 100	Ø 113	Ø 120	Ø 130	Ø 140	Ø 150	
für Abstützung/Aufhängung - Verbindungsleitung - Abgasleitungsbogen	Art.-Nr.	110441	110435	110434	110432	110437	110455	110439
	€/Stk.	72,00	74,00	75,00	75,00	75,00	75,00	77,00
	Ø Di	81,5	101,5	114,5	121,5	131,5	141,5	151,5
	Innengewinde	M12	M12	M12	M12	M12	M12	M12



22b

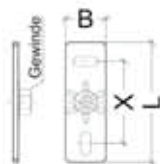


Gewindestange	Ø 80	Ø 100	Ø 113	Ø 120	Ø 130	Ø 140	Ø 150	
1 m, Stahl verzinkt passend zu Rohrschelle und Befestigungsgrundplatte	Art.-Nr.	103634	103634	103634	103634	103634	103634	103634
	€/Stk.	8,40	8,40	8,40	8,40	8,40	8,40	8,40
	Länge 1 m							
	Gewinde	M12	M12	M12	M12	M12	M12	M12


22c




Befestigungsgrundplatte	Ø 80	Ø 100	Ø 113	Ø 120	Ø 130	Ø 140	Ø 150	
Stahl verzinkt passend zu Gewindestange und Rohr- schelle	Art.-Nr.	103635	103635	103635	103635	103635	103635	103635
	€/Stk.	8,40	8,40	8,40	8,40	8,40	8,40	8,40
	L	80	80	80	80	80	80	80
	B	30	30	30	30	30	30	30
	X	55	55	55	55	55	55	55
	Gewinde	M12	M12	M12	M12	M12	M12	M12



23



Messstopfen	Ø 80	Ø 100	Ø 113	Ø 120	Ø 130	Ø 140	Ø 150	
für Rauchgasmessungen, Einbau in Verbindungsleitung	Art.-Nr.	103598	103598	103598	103598	103598	103598	103598
	€/Stk.	5,50	5,50	5,50	5,50	5,50	5,50	5,50
	Ø D1	12	12	12	12	12	12	12
	Ø D2	18	18	18	18	18	18	18
	H	44	44	44	44	44	44	44



Bohrung Ø 12 mm bauseits herstellen

24a




Hinweis: Rabattgruppe Edelstahl Zubehör								
Körperschallabsorber für Öl und Gas	Ø 80	Ø 100	Ø 113	Ø 120	Ø 130	Ø 140	Ø 150	
aus Edelstahl mit Dichtung und thermischer Trennung	Art.-Nr.	-	101699	103599	103600	101700	103601	101701
	€/Stk.		97,00	105,00	107,00	115,00	119,00	130,00
	Gewicht kg/Stk.		0,60	0,60	0,60	0,70	0,80	0,80
	Ø A max.		103	113	123	133	143	153
	Ø B max.		105	115	125	135	145	155
	Temperaturgrenze: 200° C							
	Reduziermöglichkeit um 1 Durchmesser → halbes Silikonband einlegen (siehe Zubehör)							



24b



Hinweis: Rabattgruppe Edelstahl Zubehör								
Körperschallabsorber Festbrennstoff	Ø 80	Ø 100	Ø 113	Ø 120	Ø 130	Ø 140	Ø 150	
aus Edelstahl mit Vlies	Art.-Nr.	101706	101707	103603	103604	101708	103605	101709
	€/Stk.	77,00	79,00	80,00	82,00	87,00	89,00	91,00
	Gewicht kg/Stk.	0,60	0,60	0,60	0,60	0,70	0,75	0,80
	Ø A max.	93	113	123	133	143	153	163
	L	100	100	100	100	100	100	100
	Reduziermöglichkeit um 1 Durchmesser → doppeltes einlegen einer Bandhälfte							



Schiedel PRIMA PLUS

Das universelle Sanierungssystem und Verbindungsleitung aus Edelstahl



SCHIEDEL

Ø 160	Ø 180	Ø 200	Ø 230	Ø 250	Ø 300	Ø 350	Ø 400	Ø 450	Ø 500	Ø 600	Ø 700
136930	101265	101266	101267	101268	101269	101270	101271	101272	101273	133782	104430
68,00	68,00	68,20	74,80	74,80	84,00	99,00	124,00	130,90	169,00	222,00	287,00

Ø 160	Ø 180	Ø 200	Ø 230	Ø 250	Ø 300	Ø 350	Ø 400	Ø 450	Ø 500	Ø 600	Ø 700
110454	110452	110451	110450	110442	110449	110448	146589	146590	146591	148419	148421
77,00	79,00	79,00	84,00	86,00	89,00	91,00	106,00	110,00	118,00	129,00	139,00
161,5	181,5	201,5	231,5	251,5	301,5	351,5	400,5	450,5	500,5	600,5	700,5
M12	M12	M12	M12	M12	M12	M12	M12	M12	M12	M12	M12

Ø 160	Ø 180	Ø 200	Ø 230	Ø 250	Ø 300	Ø 350	Ø 400	Ø 450	Ø 500	Ø 600	Ø 700
103634	103634	103634	–	103634	103634	103634	–	–	–	–	–
8,40	8,40	8,40		8,40	8,40	8,40					
M12	M12	M12		M12	M12	M12					

Ø 160	Ø 180	Ø 200	Ø 230	Ø 250	Ø 300	Ø 350	Ø 400	Ø 450	Ø 500	Ø 600	Ø 700
103635	103635	103635	–	103635	103635	103635	–	–	–	–	–
8,40	8,40	8,40		8,40	8,40	8,40					
80	80	80		80	80	80					
30	30	30		30	30	30					
55	55	55		55	55	55					
M12	M12	M12		M12	M12	M12					

Ø 160	Ø 180	Ø 200	Ø 230	Ø 250	Ø 300	Ø 350	Ø 400	Ø 450	Ø 500	Ø 600	Ø 700
103598	103598	103598	103598	103598	103598	103598	103598	103598	103598	103598	103598
5,50	5,50	5,50	5,50	5,50	5,50	5,50	5,50	5,50	5,50	5,50	5,50
12	12	12	12	12	12	12	12	12	12	12	12
18	18	18	18	18	18	18	18	18	18	18	18
44	44	44	44	44	44	44	44	44	44	44	44

Ø 160	Ø 180	Ø 200	Ø 230	Ø 250	Ø 300	Ø 350	Ø 400	Ø 450	Ø 500	Ø 600	Ø 700
103602	101702	101703	–	101704	101705	–	–	–	–	–	–
135,00	142,00	175,00		179,00	204,00						
0,90	0,90	1,00		1,20	1,30						
163	183	203		253	305						
165	185	205		255	307						

Ø 160	Ø 180	Ø 200	Ø 230	Ø 250	Ø 300	Ø 350	Ø 400	Ø 450	Ø 500	Ø 600	Ø 700
103606	101710	101711	–	101712	101713	–	–	–	–	–	–
96,00	125,00	140,00		155,00	180,00						
0,85	0,90	1,00		1,20	1,40						
173	193	213		263	315						
100	100	100		100	100						

Schiedel PRIMA PLUS

Das universelle Sanierungssystem und Verbindungsleitung aus Edelstahl

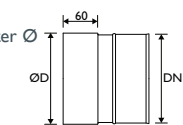


24c



Kesselanschluss mit Dichtungsband

Anschluss-Ø der Feuerstätte wie lichter Ø



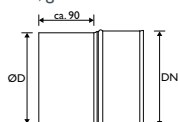
	Ø 80	Ø 100	Ø 113	Ø 120	Ø 130	Ø 140	Ø 150
Art.-Nr.	106092	106093	106094	110036	106095	110149	106096
€/Stk.	34,00	44,00	51,00	51,00	51,00	55,00	55,00
DN	80	100	113	120	130	140	150
Ø D	87	107	120	127	137	147	157
Gesamtlänge 150 mm							

24d



Kesselanschluss eingesteckt

Kaminseite Muffe – Kesselseite reduziert, glatt zum Einstecken



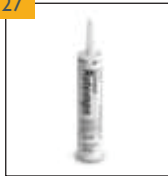
	Ø 80	Ø 100	Ø 113	Ø 120	Ø 130	Ø 140	Ø 150
Art.-Nr.	131643	131644	131645	131646	131647	131648	131649
€/Stk.	33,00	43,00	50,00	50,00	50,00	54,00	54,00
DN	80	100	113	120	130	140	150
Ø D	78	98	111	118	128	138	148
Gesamtlänge 150 mm							



Hinweis:

FLEX-Leitung für PPL siehe ME, Seite 212.

27



Rotempo

für Unter- und Überdruck Öl, Gas bis 200° C

Art.-Nr.	100555
€/Stk.	26,40
Inhalt in ml	310

28



Mauerschelle für oberen PA

als statische Sicherung



	Ø 80	Ø 100	Ø 113	Ø 120	Ø 130	Ø 140	Ø 150
Art.-Nr.	103607	103608	103609	103610	103611	103611	103612
€/Stk.	34,00	39,00	39,00	39,00	43,00	43,00	43,00
Gewicht	0,12	0,14	0,15	0,15	0,17	0,17	0,17
Materialstärke: 1,0 mm							



Dämmwolle

10 kg

Art.-Nr.	104125
€/Stk.	90,00



Blitzschutzanschluss

	Ø 80	Ø 100	Ø 113	Ø 120	Ø 130	Ø 140	Ø 150
Art.-Nr.	101868	101868	101868	101868	101868	101868	101868
€/Stk.	39,00	39,00	39,00	39,00	39,00	39,00	39,00

Schiedel PRIMA PLUS

Das universelle Sanierungssystem und Verbindungsleitung aus Edelstahl



SCHIEDEL


Ø 160	Ø 180	Ø 200	Ø 230	Ø 250	Ø 300	Ø 350	Ø 400	Ø 450	Ø 500	Ø 600	Ø 700
110246	106097	106098	106099	106100	106101	106102	–	–	–	–	–
70,00	92,00	96,00	100,00	101,00	107,00	123,00					
160	180	200	230	250	300	350					
167	187	207	237	257	307	357					

Ø 160	Ø 180	Ø 200	Ø 230	Ø 250	Ø 300	Ø 350	Ø 400	Ø 450	Ø 500	Ø 600	Ø 700
131650	131651	131652	–	131653	131654	131655	–	–	–	–	–
68,00	90,00	92,00		100,00	106,00	114,00					
160	180	200		250	300	350					
158	178	198		248	298	348					

Ø 160	Ø 180	Ø 200	Ø 230	Ø 250	Ø 300	Ø 350	Ø 400	Ø 450	Ø 500	Ø 600	Ø 700
103612	103613	103614	103615	103616	103618	–	–	–	–	–	–
43,00	46,00	57,00	57,00	74,00	89,00						
0,17	0,20	0,21	0,23	0,25	0,29						


Ø 160	Ø 180	Ø 200	Ø 230	Ø 250	Ø 300	Ø 350	Ø 400	Ø 450	Ø 500	Ø 600	Ø 700
101868	101868	101868	101868	101868	101868	101868	101869	101869	101869	101869	–
39,00	39,00	39,00	39,00	39,00	39,00	39,00	44,00	44,00	44,00	44,00	

Abgasschalldämpfer¹⁾



Abgasschalldämpfer	Ø 150	Ø 180	Ø 200	Ø 250
Schallpegelminderung bis 15 dB				
Art.-Nr.	137882	137883	137884	137885
€/Stk.	1.969,00	2.054,00	2.132,00	2.297,00
Außen Ø	300	330	350	400
Gesamtlänge ²⁾	810	810	810	810
kg/Stk.	9,92	11,89	13,22	16,53

¹⁾ inkl. PPL Kupplungen



Abgasschalldämpfer	Ø 150	Ø 180	Ø 200	Ø 250
Schallpegelminderung bis 25 dB				
Art.-Nr.	137889	137890	137891	137892
€/Stk.	2.421,00	2.563,00	2.666,00	2.921,00
Außen Ø	300	330	350	400
Gesamtlänge ²⁾	1310	1310	1310	1310
kg/Stk.	33,71	40,46	44,95	56,19

¹⁾ inkl. PPL Kupplungen



Abgasschalldämpfer	Ø 150	Ø 180	Ø 200	Ø 250
Schallpegelminderung bis 30 dB				
Art.-Nr.	137895	137896	137897	137898
€/Stk.	3.622,00	3.751,00	3.806,00	4.092,00
Außen Ø	380	400	400	440
Gesamtlänge ²⁾	1420	1420	1420	1420
kg/Stk.	33,71	40,46	44,95	56,19

²⁾ inkl. PPL Kupplungen

¹⁾ Auslegung und Bemessung von Projektschalldämpfern auf Anfrage.

Hinweise:

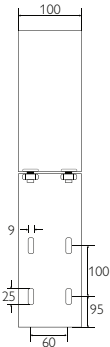
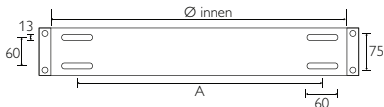
- Schiedel-Abgasschalldämpfer werden standardmäßig mit PPL-Kupplungen geliefert. Passende Adapter zu unseren anderen Systemen müssen separat bestellt werden!
- Resonanz-Schalldämpfer, Spezial-Schalldämpfer und Sonderanfertigungen für andere DN oder direkt mit anderen Schiedel-System-Kupplungen sind auf Anfrage lieferbar!
- Der Abgasschalldämpfer muss am Außenmantel fixiert werden. Passende Halterungen bitte zusätzlich bestellen!

Halterungen für Abgasschalldämpfer

WICHTIG: DN entspricht DN vom Außenmantel des Abgasschalldämpfers



Halterungen für Abgasschalldämpfer	Ø 300	Ø 330	Ø 350	Ø 380
Wand- / Bodenabstand = 50 mm				
Art.-Nr.	151823	151824	151825	151826
€/Stk.	348,00	352,00	353,00	355,00
Ø innen	308	338	358	388
A	200	230	250	280
Gewicht (kg)	5,50	5,90	6,20	6,35



	Ø 630	Ø 650	Ø 680	Ø 700
Art.-Nr.	151833	151834	151835	151836
€/Stk.	470,00	476,00	486,00	492,00
Ø innen	638	658	688	708
A	530	550	580	600
Gewicht (kg)	7,95	8,10	8,35	8,42

	Ø 910	Ø 950	Ø 1000	Ø 1010
Art.-Nr.	151843	151844	151845	151846
€/Stk.	690,00	711,00	755,00	897,00
Ø innen	918	958	1008	1018
A	810	850	900	910
Gewicht (kg)	9,85	10,10	10,42	10,50

Schiedel PRIMA PLUS

Das universelle Sanierungssystem und Verbindungsleitung aus Edelstahl



SCHIEDEL

Ø 300	Ø 350	Ø 400	Ø 450	Ø 500	Ø 600	Ø 700
137886	137887	137416	–	–	–	–
3.202,00	3.577,00	3.738,00				
450	500	550				
1310	1310	1310				
39,66	46,27	52,88				

Ø 300	Ø 350	Ø 400	Ø 450	Ø 500	Ø 600	Ø 700
137899	137900	137415	137893	137419	137420	137421
5.132,00	5.643,00	6.092,00	6.563,00	8.271,00	9.067,00	9.961,00
560	630	680	730	810	910	1010
1500	1500	1500	1500	1500	1500	1500
67,43	80,98	92,55	107,09	118,99	142,79	166,59

Ø 300	Ø 350	Ø 400	Ø 450	Ø 500	Ø 600	Ø 700
–	–	–	–	–	–	–

Ø 400	Ø 450	Ø 500	Ø 550	Ø 560	Ø 600
151827	151828	151829	151830	151831	151832
360,00	385,00	402,00	428,00	435,00	443,00
408	458	508	558	568	608
300	350	400	450	460	500
6,55	6,80	7,10	7,40	7,50	7,71

Ø 730	Ø 750	Ø 800	Ø 810	Ø 850	Ø 900
151837	151838	151839	151840	151841	151842
502,00	508,00	515,00	529,00	536,00	545,00
738	758	808	818	858	908
630	650	700	710	750	800
8,55	8,75	9,08	9,20	9,41	9,74

Ø 1050	Ø 1100	Ø 1150	Ø 1200	Ø 1250	Ø 1300
151847	151848	151849	151850	151851	151852
910,00	945,00	983,00	1.027,00	1.068,00	1.110,00
1058	1108	1158	1208	1258	1308
950	1000	1050	1100	1150	1200
10,70	11,00	11,30	11,65	11,90	12,25

Schiedel Ovale Rohrelemente mit Zubehör

		Rohrelement 1000 mm oval	113	130	150	180	200
		Art.-Nr.	106025	106026	106027	106028	106029
		€/Stk.	79,00	90,00	101,00	130,00	140,00
		Nutzlänge (NL)	950	950	950	950	950
		A	121	150	170	200	220
		B	105	110	130	160	180

		Rohrelement 500 mm oval	113	130	150	180	200
		Art.-Nr.	106020	106021	106022	106023	106024
		€/Stk.	50,00	55,00	61,00	77,00	86,00
		Nutzlänge (NL)	450	450	450	450	450
		A	121	150	170	200	220
		B	105	110	130	160	180

		Rohrelement 250 mm oval	113	130	150	180	200
		Art.-Nr.	106015	106016	106017	106018	106019
		€/Stk.	32,00	35,00	39,00	57,00	62,00
		Nutzlänge (NL)	200	200	200	200	200
		A	121	150	170	200	220
		B	105	110	130	160	180

		Ablasselement oval	113	130	150	180	200
		Art.-Nr.	106010	106011	106012	106013	106014
		€/Stk.	50,00	57,00	62,00	89,00	96,00
		Nutzlänge (NL)	200	200	200	200	200
		A	121	150	170	200	220
		B	105	110	130	160	180

	Übergang rund-oval	113	130	150	180	200
	Art.-Nr.	106063	106064	106065	106066	106067
	€/Stk.	47,00	51,00	54,00	74,00	78,00

	Übergang oval-rund	113	130	150	180	200
	Art.-Nr.	106068	106069	106070	106071	106072
	€/Stk.	47,00	51,00	54,00	74,00	78,00

	Regenkragen oval	113	130	150	180	200
	Art.-Nr.	106127	106128	106129	106130	106131
	€/Stk.	75,00	76,00	79,00	86,00	99,00

TIPP
Formteile auf Anfrage!

Beispiele:

T-Stück mit Anschluss schmale Seite*

T-Stück mit Anschluss breite Seite*



* Bitte bei Bestellung angeben!



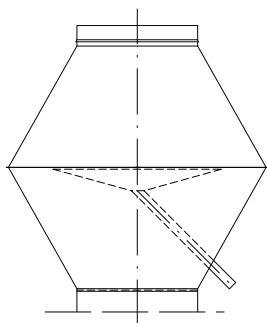
Schiedel PRIMA PLUS

Das universelle Sanierungssystem und Verbindungsleitung aus Edelstahl

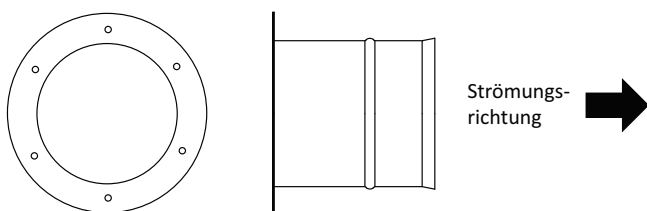


SCHIEDEL

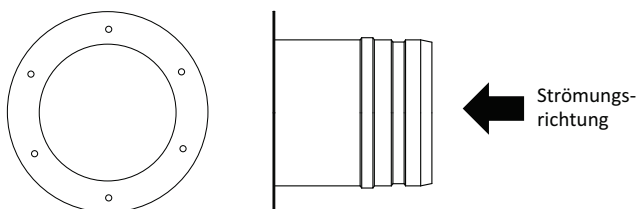
PPL Deflektorhaube – auf Anfrage



Adapter Flansch auf PPL Muffe*



Adapter PPL Steckende auf Flansch*



* PPL Adapter mit Flansch in verschiedenen Ausführungen und lose Flansche auf Anfrage erhältlich. Bestellblatt Flansch siehe S.152



Schiedel PRIMA PLUS

Das universelle Sanierungssystem und Verbindungsleitung aus Edelstahl



Bestellblatt

Firma: Bauvorhaben:
 Name: Straße:
 Straße: PLZ/Ort:
 PLZ/Ort:
 Tel/Fax:
 Email:

Kunden-Center
 T: 089-35409-777
 F: 089-35409-101
 E: ID.Stahl.de@schiedel.com

∅ _____ mm

Bezeichnung	Art.-Nr.	Menge	E-Preis
PPL Kondensatschale mit Ablauf seitlich			
PPL Kondensatschale mit Ablauf unten			
PPL Kondensatschale ohne Ablauf			
Fußteil für PPL Kondensatschale mit Ablauf unten			
PPL Putztüranschluss rund			
Revisionsverschluss FU,ÜD für Öl, Gas			
Revisionsverschluss mit Vitondichtung			
Revisionsverschluss FE für Festbrennstoffe			
PPL Putztüranschluss eckig mit Kondensatsperre			
PPL Reinigungselement			
PPL Rauchrohranschluss 85° mit Stutzen			
PPL Rauchrohranschluss 90° mit Stutzen			
Verschlussdeckel für Rauchrohranschluss			
PPL T-Stück 90° für Anschluss			
PPL Anschluss für T-Stück			
T-Stück für Anschluss 90°			
Anschlussfutter einwandig, kürzbar für PPL			
PPL T-Stück 90° für Anschluss eingesteckt			
PPL Anschluss für T-Stück eingesteckt			
Anschlussfutter für PPL T-Stück eingesteckt			
PPL Bogen 85° mit Stützfuß			
PPL Rauchrohranschluss 45°			
PPL Reduktionen/Erweiterungen			
PPL Erweiterung exzentrisch			
Doppelwandfutter für Rauchrohranschluss			
PPL Stützplatte			
Dichtring Silikon			
Dichtring Viton			
PPL Dichtset NT			
PPL Rohrelement 1000 mm			
PPL Rohrelement 500 mm			
PPL Rohrelement 250 mm			
PPL Rohrelement 1000 mm mit Doppelmuffe			
PPL Ablasselement 1000 mm			
PPL Ablasselement 250 mm			

Festbrennstoffe
 Öl
 Gas

Unterdruck
 Überdruck



Schiedel PRIMA PLUS
Das universelle Sanierungssystem und
Verbindungsleitung aus Edelstahl



Bestellblatt

Firma: Bauvorhaben:
 Name: Straße:
 Straße: PLZ/Ort:
 PLZ/Ort:
 Tel/Fax:
 Email:

Kunden-Center
T: 089-35409-777
F: 089-35409-101
E: ID.Stahl.de@schiedel.com

Ø _____ mm

Bezeichnung	Art.-Nr.	Menge	E-Preis
PPL Klemmband			
Abstandhalter			
¹⁾ Wärmedämmrohr			
Schachtabdeckung			
PPL Regenkragen			
Dehnfugenblech FE			
Regenhaube			
Regenhaube mit Funkenschutzgitter			
PPL Regenhaube AntiSplash			
PPL Regenhaube AntiSplash mit Funkenschutzgitter			
Zuluftgitter			
Putztür Edelstahl			
Montagerahmen 150 mm			
Montagerahmen 250 mm			
Putztür Edelstahl mit Schieberahmen 240 mm			
Putztür Edelstahl mit Schieberahmen 500 mm			
Zugbegrenzer mit Explosionsklappe			
Adapter Zugbegrenzer für PPL T-Stück für Anschluss			
PPL Bogen 0-90° drehbar			
PPL Bogen 0-90° drehbar m. Reinigungsöfng. flach für Festbrennstoffe			
PPL Bogen 0-45° drehbar			
PPL Bogen 90°			
PPL Bogen 90° mit Revisionsverschluss für Festbrennstoffe			
PPL Bogen 90° mit Revisionsverschluss für Öl/Gas			
PPL Bogen 87°			
PPL Bogen 85°			
PPL Bogen 85° mit Revisionsverschluss für Festbrennstoffe			
PPL Bogen 85° mit Revisionsverschluss für Öl/Gas			
PPL Bogen 45°			
PPL Bogen 30°			
PPL Bogen 15°			
PPL Rohrausgleichselement 80-400 mm FE/FU			
PPL Rohrelement 200 mm mit Kondensatablauf			
PPL Rohrelement 200 mm mit Messöffnung			

- Festbrennstoffe
- Öl
- Gas
- Unterdruck
- Überdruck

¹⁾ Hinweis Rabattgruppe Edelstahl Zubehör

