

**KAMBACH GmbH**



**ONLINE**  
**PREISLISTE**

**SCHIEDEL**

**ONTOP**  
**METALOTERM**

Edelstahl- und Kunststoff-Schornsteinsysteme  
der Marken Schiedel und Metaloterm

Preise ab Werk ohne MwSt.  
Stand 01. Januar 2023

[www.schiedel.de](http://www.schiedel.de)

Ansprechpartner und Bezugsquelle Ontop Metaloterm  
Kambach GmbH - Heidschnuckenweg 6 - 27777 Ganderkesee  
Tel.: 04223 - 92 13 13 - eMail: jens@kambach-gmbh.de



**SCHIEDEL**

## Schiedel MP

Kunststoffsysteme aus Multi Polypropylen

[www.schiedel.de](http://www.schiedel.de)

Ansprechpartner und Bezugsquelle Ontop Metaloterm  
Kambach GmbH - Heidschnuckenweg 6 - 27777 Ganderkesee  
Tel.: 04223 - 92 13 13 - eMail: [jens@kambach-gmbh.de](mailto:jens@kambach-gmbh.de)

## Schiedel MP – Multi-Polypropylen

Die Abgasleitung für Gas-, Ölbrennwertgeräte und BHKW bis 120 °C

### Das Abgassystem für Sanierung und Neubau

#### Technische Merkmale<sup>1)</sup>

- Überdruckdicht
- Feuchteunempfindlich
- Versottungssicher
- Universell für Öl und Gas bis 120 °C
- Hohe Einbausicherheit
- Abstandhalter sorgen in jeder Situation für vorschriftsmäßigen Einbau und Dynamik der Abgasleitung
- Gleich-/Gegenstrombetrieb

#### Einsatzbereich

- Bei Öl- und Gasfeuerstätten mit Wärmetauscher (Abgastemperaturen bis 120 °C)
- Bei Öl- und Gasbrennwertfeuerstätten (Abgastemperaturen bis 120 °C)
- In raumluftabhängiger und raumluftunabhängiger Betriebsweise
- Für Über- und Unterdruckbetrieb geeignet
- In feuchter und trockener Betriebsweise

#### Vorteile

- **Hergestellt aus Polypropylen:** Langlebig und resistent gegen saure Kondensate und Temperaturschwankungen
- Bestmögliche Strömungsgeschwindigkeit der Abgase durch optimierte Rohrreibungswiderstände
- UV-stabilisiert im Bereich der Mündung
- Schnelle Montage und Demontage durch Muffensteckverbindungen und mehrlippige EPDM-Dichtungen
- Be- und Verarbeitung mit handelsüblichem Handwerkzeug möglich
- Nach DIN EN 14471 geprüft und zugelassenes Handwerkzeug möglich



Lieferbar in Ø 60 mm, Ø 80 mm, Ø 110 mm, Ø 125 mm, Ø 160 mm, Ø 200 mm und Ø 250 mm.

#### Technische Daten zu Schiedel MP:

Anwendungstemperatur:	bis 120 °C
Werkstoff:	Polypropylen (PP)
Rauigkeit:	0,5 mm

#### Auszug aus der Leistungserklärung:

Wesentliche Merkmale	Leistungsmerkmale	Harmonisierte technische Spezifikation
Druckfestigkeit (maximale Bauhöhe)	starre Röhre: 50 m; flexible Röhre: 25 m	EN 14471:2013+A1:2015
Beständigkeit gegen Windlast (freitragende Höhe nach der letzten Halterung)	1,0 m für System 0.4, 0.5 0,5 m für System 0.1, 0.2	EN 14471:2013+A1:2015
Feuerwiderstand (Klasse)	0 (lt. Norm)	EN 14471:2013+A1:2015
Gasdichtheit (Druckklasse)	H1 (5000 Pa)	EN 14471:2013+A1:2015
Thermisches Verhalten (Temperaturklasse)	T120	EN 14471:2013+A1:2015
Beständigkeit gegenüber Chemikalien (Kondensatbeständigkeitsklasse)	W (trockener, kondensierender Betrieb)	EN 14471:2013+A1:2015
Beständigkeit gegenüber Chemikalien (Korrosionswiderstandsklasse)	2 (Gas, Heizöl: Schwefelgehalt ≤ 0,2 Masse %)	EN 14471:2013+A1:2015
UV-Beständigkeit (Klasse für den Einbauort)	LI für System 0.1, 0.5 (Innenwandmontage) LE für System 0.2 - 0.4 (Innen- und Außenwandmontage)	EN 14471:2013+A1:2015
Brandverhalten (Klasse)	E (schlechtes Brandverhalten)	EN 13501-1


**Hinweis:** <sup>1)</sup> Bitte die Montageanleitung beachten.

Technische Änderungen vorbehalten

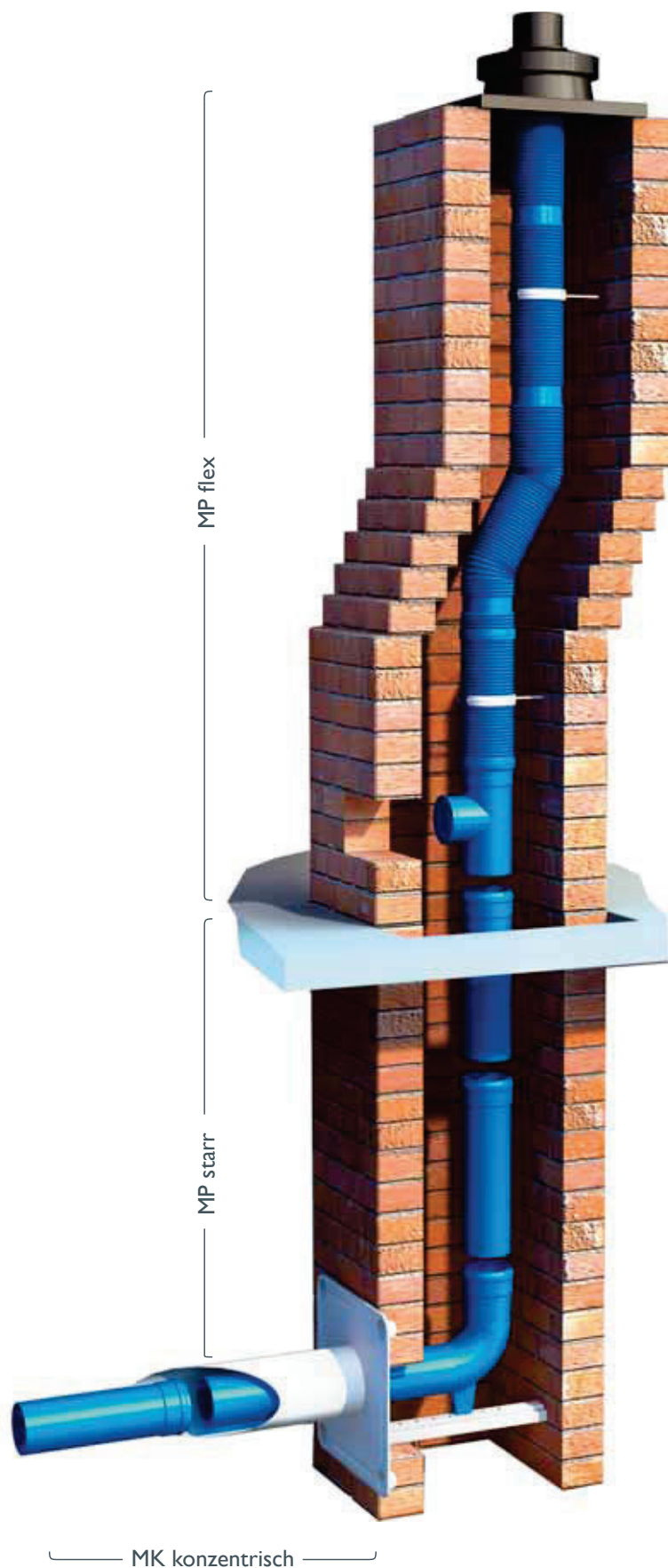
## Schiedel MP – Multi-Polypropylen

Die Abgasleitung für Gas-, Ölbrennwertgeräte und BHKW bis 120 °C

SCHIEDEL



- 1 Längenelement STARR - 2 m
- 2 Längenelement STARR - 1 m
- 3 Längenelement STARR - 0,5 m
- 4 Inspektionselement
- 5 Abstandhalter
- 6 Schachtabdeckung - Kunststoff
- 7 Schachtabdeckung - Edelstahl
- 8 Bogen 87° mit Stützfuß
- 9 Auflageschiene





## Schiedel MP – einwandig starr

Die Abgasleitung für Gas-, Ölbrennwertgeräte und BHKW bis 120 °C

### Grundpakete – Montage (im Schacht)

raumluftabhängig/-unabhängig








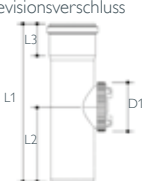



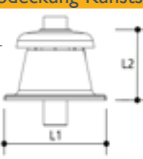

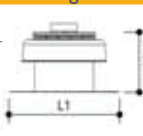
	Lichter Ø mm	60	80	110
 <p><b>Grundpaket mit Schachtabdeckung Kunststoff</b></p> <p>für MP STARR</p> <p><b>Inhalt:</b>                      1 x Auflegeschiene                      1 x Bogen 87° mit Stützfuß                      4 x Abstandhalter                      1 x Schachtabdeckung aus Kunststoff</p>	Art.-Nr.	149742	149743	149741
	€/Stk.	140,00	193,00	242,00
	Gewicht	2,2	2,2	–
 <p><b>Grundpaket mit Schachtabdeckung Edelstahl</b></p> <p>für starre PP-Rohre</p> <p><b>Inhalt:</b>                      1 x Auflegeschiene                      1 x Bogen 87° mit Stützfuß                      4 x Abstandhalter                      1 x Schachtabdeckung aus Edelstahl</p>	Art.-Nr.	149921	149922	149920
	€/Stk.	254,00	288,00	366,00
	Gewicht	3,7	3,9	–

Maße in mm

## Schiedel MP – einwandig starr

Die Abgasleitung für Gas-, Ölbrennwertgeräte und BHKW bis 120 °C




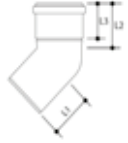

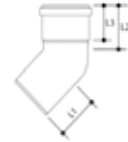






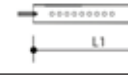




SCHIEDEL

		Lichter Ø mm	60	80	110
1		<b>Längenelement 2000 mm</b>			
			Art.-Nr.	149755	149758
		€/Stk.	31,00	33,00	53,00
		Gewicht	0,66	0,92	1,75
		L1	1950	1950	2000
		L2	58	58	58
		D1	74	94	128
		S	1,8	2,0	2,7
2		<b>Längenelement 1000 mm</b>			
			Art.-Nr.	149754	149757
		€/Stk.	20,20	23,00	32,00
		Gewicht	0,34	0,47	0,95
		L1	1000	1000	1000
		L2	58	58	58
		D1	74	94	128
		S	1,8	2,0	2,7
3		<b>Längenelement 500 mm</b>			
			Art.-Nr.	149756	149759
		€/Stk.	15,40	17,80	26,00
		Gewicht	0,17	0,23	0,48
		L1	500	500	500
		L2	58	58	58
		D1	74	94	128
		S	1,8	2,0	2,7
4		<b>Inspektionselement</b>			
		inkl. Revisionsverschluss		Art.-Nr.	149765
		€/Stk.	45,00	46,00	58,00
		Gewicht	0,14	0,19	0,22
		L1	250	270	274
		L2	120	128	134
		L3	55	58	75
		D1	75	75	105
5		<b>Abstandhalter</b>			
		alle 2-3 m setzen		Art.-Nr.	149657
		€/Stk.	9,00	9,00	10,20
		Gewicht	0,04	0,04	0,04
		L1	400	400	400
6		<b>Schachtabdeckung Kunststoff</b>			
		inkl. Mündungsrohr kurz		Art.-Nr.	149745
		€/Stk.	63,00	101,00	124,00
		Gewicht	1,36	1,36	–
		L1	350	350	350
		L2	198	198	198
7		<b>Schachtabdeckung Edelstahl</b>			
		inkl. Mündungsrohr kurz		Art.-Nr.	149924
		€/Stk.	175,00	194,00	244,00
		Gewicht	1,95	–	–
		L1	350	350	350
		L2	198	198	198

Maße in mm

## Schiedel MP – einwandig starr

Die Abgasleitung für Gas-, Ölbrennwertgeräte und BHKW bis 120 °C

		Lichter Ø mm	60	80	110
		<b>Bogen 15°</b>			
		Art.-Nr.	149719	149723	149715
		€/Stk.	15,40	20,20	26,00
		L1	70	90	84
		L2	80	90	90
L3	55	55	59		
		<b>Bogen 30°</b>			
		Art.-Nr.	149720	149724	149716
		€/Stk.	15,40	20,20	26,00
		Gewicht	0,06	0,09	–
		L1	70	90	80
L2	80	90	90		
L3	55	55	59		
		<b>Bogen 45°</b>			
		Art.-Nr.	149721	149725	149717
		€/Stk.	15,40	20,20	26,00
		Gewicht	0,06	0,11	–
		L1	70	90	84
L2	80	90	88		
L3	55	55	58		
		<b>Bogen 87°</b>			
		Art.-Nr.	149722	149726	149718
		€/Stk.	15,40	20,20	26,00
		Gewicht	0,08	0,11	–
		L1	110	120	115
L2	120	130	117		
L3	55	55	58		
		<b>Bogen 87° mit Stützfuß</b>			
		Art.-Nr.	149713	149714	149712
		€/Stk.	50,00	55,00	77,00
		Gewicht	0,09	0,14	–
		L1	110	120	115
L2	120	130	117		
L3	180	210	215		
		<b>Bogen 87° mit Stützfuß, kurz, schraubbar</b>			
		inkl. Auflageschiene			
		Art.-Nr.	–	155932	–
		€/Stk.	–	70,00	–
		<b>Auflageschiene</b>			
		für Bogen 87° mit Stützfuß (Pos. 8)			
		Art.-Nr.	149659	149659	149659
		€/Stk.	16,60	16,60	16,60
		Gewicht	0,58	0,58	0,58
L1	350	350	350		
		<b>Belüftungsblende</b>			
		als Hinterlüftung bei Überdruck (rund um die Blende)			
		Art.-Nr.	149710	149711	149709
		€/Stk.	35,00	44,00	46,00
		Gewicht	0,25	0,25	0,25
L1	300	300	300		
		<b>Siphon</b>			
		Wellschlauch Ø 21,5 / Ø 25 mm, 1 m lang lose beigelegt			
		Art.-Nr.	149747	149747	149747
		€/Stk.	40,00	40,00	40,00
		Gewicht	0,17	0,17	0,17
L1	250	250	250		

Maße in mm

Ansprechpartner und Bezugsquelle Ontop Metaloterm

Kambach GmbH - Heidschnuckenweg 6 - 27777 Ganderkesee

Tel.: 04223 - 92 13 13 - eMail: jens@kambach-gmbh.de

## Schiedel MP – einwandig starr

Die Abgasleitung für Gas-, Ölbrennwertgeräte und BHKW bis 120 °C

SCHIEDEL

		Lichter Ø mm	60	80	110
	<b>Umlenk T-Stück 87°</b>				
	inkl. Revisionsverschluss				
	Art.-Nr.	149767	149768	–	
	€/Stk.	50,00	54,00	–	
Gewicht		0,08	0,24	–	
L1		250	272	–	
L2		100	124	–	
L3		55	58	–	
D1		75	75	–	
	<b>Inspektionsbogen 87°</b>				
	Art.-Nr.	152470	152471	149763	
	€/Stk.	50,00	54,00	90,00	
Gewicht		0,15	0,18	0,22	
L1		146	156	146	
L2		134	144	155	
L3		55	58	62	
D1		75	75	105	
	<b>Entwässerungselement</b>				
	Art.-Nr.	149749	149750	149748	
	€/Stk.	55,00	57,00	59,00	
Gewicht		0,19	0,20	0,22	
L1		250	250	220	
L2		155	155	115	
L3		55	56	60	
	<b>Messelement inkl. Verschlusskappe</b>				
	Art.-Nr.	149761	149762	149760	
	€/Stk.	34,00	35,00	39,00	
Gewicht		0,07	0,09	0,30	
L1		175	160	220	
L2		95	95	95	
L3		55	55	57	
	<b>Erweiterung zentrisch</b>				
	Schornsteinseite (Muffe)	Ø 60	Ø 80	Ø 110	
	Kesselseite Ø 60				
Art.-Nr.		149728			
€/Stk.		53,00			
Gewicht		0,12			
L1 / L3		135 / 56			
Kesselseite Ø 63					
Art.-Nr.		149729			
€/Stk.		57,00			
Gewicht		0,12			
Kesselseite Ø 80					
Art.-Nr.		149734			
€/Stk.		61,00			
Gewicht		–			
L1 / L3		165 / 55			
Kesselseite Ø 70					
Art.-Nr.		149730			
€/Stk.		63,00			
Gewicht		0,13			
Kesselseite Ø 75					
Art.-Nr.		149732		149731	
€/Stk.		53,00		59,00	
Gewicht		0,14		–	
L1 / L3		175 / 56		–	
Kesselseite Ø 100					
Art.-Nr.		149727			
€/Stk.		75,00			
Gewicht		–			
L1 / L3		160 / 56			
	<b>Erweiterung exzentrisch</b>				
	Schornsteinseite (Muffe)	Ø 60	Ø 80	Ø 110	
	Kesselseite Ø 60				
Art.-Nr.		152189			
€/Stk.		64,00			
Gewicht		–			
L1 / L3		135 / 58			
Kesselseite Ø 80					
Art.-Nr.		149733			
€/Stk.		74,00			
Gewicht		–			
L1 / L3		140 / 58			

Maße in mm



## Schiedel MP – einwandig starr

Die Abgasleitung für Gas-, Ölbrennwertgeräte und BHKW bis 120 °C

		Lichter Ø mm	60	80	110
	<b>Reduzierung zentrisch</b> 	Kesselseite Ø 80			
		Art.-Nr.	170895	-	-
		€/Stk.	76,00	-	-
		Gewicht	0,12	-	-
		L1 / L3	135 / 55	-	-
		Kesselseite Ø 110			
		Art.-Nr.	-	170894	-
		€/Stk.	-	90,00	-
		Gewicht	-	0,20	-
		L1 / L3	-	153 / 55	-
	<b>Hosenstück</b> - Zur Aufteilung auf 2 Abgasanlagen (raumluftabhängig) - Einbaulage senkrecht oder waagrecht	Kaminseite		Ø 80-80	Ø 110-110
		Kesselseite Ø 80			
		Art.-Nr.	-	170887	-
		€/Stk.	-	238,00	-
		Kesselseite Ø 110			
		Art.-Nr.	-	-	170883
		€/Stk.	-	-	325,00
	<b>Lippendichtung für Rohrmuffen</b> - 2-lippig - 10er Pack	Art.-Nr.	170906	170907	170908
		€/Pkg.	65,00	68,00	78,00
		Gewicht	0,01	0,01	0,02
		D1	60	80	110
	<b>Revisionsdeckel</b> inkl. Dichtung	Art.-Nr.	170899	170899	170897
		€/Stk.	23,00	23,00	26,00
		D1	75	75	105
	<b>Flachdichtung für Revisionsdeckel</b> 10er Pack	Art.-Nr.	170910	170910	170909
		€/Pkg.	69,00	69,00	77,00
		Gewicht	0,01	0,01	0,02
		D1	75	75	105
	<b>Revisionschlüssel</b> - gelb - verwendbar für alle Revisionen	Art.-Nr.	152208	152208	152208
		€/Stk.	6,40	6,40	6,40

## Schiedel MP – einwandig starr

Die Abgasleitung für Gas-, Ölbrennwertgeräte und BHKW – bis 120 °C

### Bestellblatt

Firma: \_\_\_\_\_ Bauvorhaben: \_\_\_\_\_  
 Name: \_\_\_\_\_ Straße: \_\_\_\_\_  
 Straße: \_\_\_\_\_ PLZ/Ort: \_\_\_\_\_  
 PLZ/Ort: \_\_\_\_\_  
 Tel/Fax: \_\_\_\_\_  
 Email: \_\_\_\_\_

Bezeichnung	<input type="checkbox"/> Ø 60	<input type="checkbox"/> Ø 80	<input type="checkbox"/> Ø 110	Menge	E-Preis
	Art.-Nr.	Art.-Nr.	Art.-Nr.		
Grundpaket mit Schachtabdeckung Kunststoff	149742	149743	149741		
Grundpaket mit Schachtabdeckung Edelstahl	149921	149922	149920		
Längenelement 2000 mm	149755	149758	149752		
Längenelement 1000 mm	149754	149757	149751		
Längenelement 500 mm	149756	149759	149753		
Inspektionselement inkl. Rev.-Verschluss	149765	149766	149764		
Abstandhalter	149657	149658	149656		
Schachtabdeckung Kunststoff	149745	149746	149744		
Schachtabdeckung Edelstahl	149924	149925	149923		
Bogen 15°	149719	149723	149715		
Bogen 30°	149720	149724	149716		
Bogen 45°	149721	149725	149717		
Bogen 87°	149722	149726	149718		
Bogen 87° mit Stützfuß passend auf Auflagschiene	149713	149714	149712		
Bogen 87° mit Stützfuß, kurz, schraubbar, inkl. Auflagschiene	–	155932	–		
Auflagschiene für Bogen 87° mit Stützfuß	149659	149659	149659		
Belüftungsblende	149710	149711	149709		
Siphon	149747	149747	149747		
Umlenk T-Stück 87° inkl. Rev.-Verschluss	149767	149768	–		
Inspektionsbogen 87°	152470	152471	149763		
Entwässerungselement	149749	149750	149748		
Messelement inkl. Verschlusskappe	149761	149762	149760		
Erweiterung zentrisch Kesselseite Ø 60	–	149728	–		
Erweiterung zentrisch Kesselseite Ø 63	–	149729	–		
Erweiterung zentrisch Kesselseite Ø 80	–	–	149734		
Erweiterung zentrisch Kesselseite Ø 70	–	149730	–		
Erweiterung zentrisch Kesselseite Ø 75	–	149732	149731		
Erweiterung zentrisch Kesselseite Ø 100	–	–	149727		
Erweiterung exzentrisch Kesselseite Ø 60	–	152189	–		
Erweiterung exzentrisch Kesselseite Ø 80	–	–	149733		
Reduzierung zentrisch Kesselseite Ø 80	170895	–	–		
Reduzierung zentrisch Kesselseite Ø 110	–	170894	–		
Hosenstück Kesselseite Ø 80	–	170887	–		
Hosenstück Kesselseite Ø 110	–	–	170883		
Lippendichtung für Rohrmuffen, 2-lippig, 10er Pack	170906	170907	170908		
Revisionsdeckel inkl. Dichtung	170899	170899	170897		
Flachdichtung für Revisionsdeckel, 10er Pack	170910	170910	170909		
Revisionschlüssel	152208	152208	152208		


Datum: \_\_\_\_\_ Unterschrift: \_\_\_\_\_

## Schiedel MP – einwandig starr

für die Montage im Schacht, raumluftabhängig/-unabhängig

**Hinweis:** Bestellung auftragsbezogen!

Lichter Ø mm	125	160	200	250
--------------	-----	-----	-----	-----



### Grundpaket mit Schachtabdeckung Alu schwarz

für MP einwandig STARR

**Inhalt:**


- 1 x Auflageschiene
- 1 x Bogen 87° mit Stützfuß
- 5 x Abstandhalter
- 1 x Kaminschachtabdeckung aus Metall

Art.-Nr.	156069	156070	156071	156072
€/Stk.	460,00	548,00	916,00	1.767,00
Gewicht	3,40	4,00	8,49	30,08

**Achtung:** - Ø125 bis Ø200 ohne Mündungsrohr. Bitte separat bestellen!  
- Ø250 inkl. Mündungsrohr




### Längenelement 2000 mm



Art.-Nr.	156118	156121	156124	156127
€/Stk.	116,00	155,00	298,00	515,00
Gewicht	2,41	3,97	6,06	6,18
L1	2075	2083	2000	2100
L2	75	83	117	100
D1	145	184	227	273
S	3,1	3,9	4,9	4,0




### Längenelement 1000 mm



Art.-Nr.	156117	156120	156123	156126
€/Stk.	70,00	100,00	176,00	331,00
Gewicht	1,29	2,08	3,47	-
L1	1075	1083	1120	1100
L2	75	83	117	100
D1	145	184	227	273
S	3,1	3,9	4,9	4,0



### Längenelement 500 mm

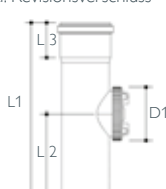


Art.-Nr.	156116	156119	156122	156125
€/Stk.	46,00	68,00	121,00	210,00
Gewicht	0,72	1,13	1,96	-
L1	575	583	620	600
L2	75	83	117	100
D1	145	184	227	273
S	3,1	3,9	4,9	4,0



### Inspektionselement

inkl. Revisionsverschluss



Art.-Nr.	156112	156113	156114	156115
€/Stk.	117,00	143,00	166,00	471,00
Gewicht	0,52	1,22	1,42	2,10
L1	280	329	420	600
L2	143	162	220	353
L3	72	78	120	100
D1	105	105	105	150

Maße in mm

Ansprechpartner und Bezugsquelle Ontop Metaloterm


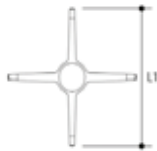

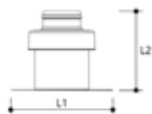




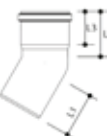

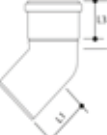




Kambach GmbH - Heidschnuckenweg 6 - 27777 Ganderkesee

Tel.: 04223 - 92 13 13 - eMail: jens@kambach-gmbh.de

## Schiedel MP – einwandig starr

für die Montage im Schacht, raumluftabhängig/-unabhängig






SCHIEDEL

		Lichter Ø mm	125	160	200	250
 <p><b>Abstandhalter</b> alle 2-3 m setzen</p> 	Art.-Nr.	156039	156040	156041	156042	
	€/Stk.	23,00	26,00	53,00	64,00	
	Gewicht	0,05	0,1	0,25	0,43	
	L1	400	400	400	260	
 <p><b>Schachtabdeckung</b> - Alu lackiert schwarz - Ø250 in VA blank</p> 	Art.-Nr.	156128	156129	156130	156131	
	€/Stk.	251,00	304,00	380,00	727,00	
	Gewicht	2,04	2,23	3,89	5,71	
	L1	350	350	480	500	
	L2	270	270	267	200	
	Achtung: - Ø125 bis Ø200 ohne Mündungsrohr. Bitte separat bestellen! - Ø250 mit Mündungsrohr					
 <p><b>Mündungsrohr - Edelstahl 1 m</b> - VA blank - zusätzlich für Pos. 1 - Grundpaket Pos. 7 - Schachtabdeckung jew. Ø125 - Ø200</p>	Art.-Nr.	156100	156101	156102	-	
	€/Stk.	176,00	223,00	229,00	-	
	Gewicht	1,53	2,03	2,03	-	
	Länge	1000	1000	1000	-	
 <p><b>Bogen 15°</b></p> 	Art.-Nr.	156056	156060	156050	-	
	€/Stk.	57,00	91,00	177,00	-	
	Gewicht	0,22	0,45	0,62	-	
	L1	75	106	153	-	
	L2	78	100	197	-	
	L3	63	81	117	-	
 <p><b>Bogen 30°</b></p> 	Art.-Nr.	156057	156061	156051	-	
	€/Stk.	57,00	91,00	177,00	-	
	Gewicht	0,24	0,49	0,75	-	
	L1	89	104	165	-	
	L2	89	103	210	-	
	L3	63	70	117	-	
 <p><b>Bogen 45°</b></p> 	Art.-Nr.	156058	156062	156052	156054	
	€/Stk.	57,00	91,00	177,00	392,00	
	Gewicht	0,26	0,54	0,90	1,76	
	L1	100	109	181	259	
	L2	100	114	181	248	
	L3	62	71	120	100	
 <p><b>Bogen 87°</b></p> 	Art.-Nr.	156059	156049	156053	156055	
	€/Stk.	61,00	95,00	227,00	496,00	
	Gewicht	0,36	0,60	1,76	2,26	
	L1	129	156	304	384	
	L2	133	161	333	387	
	L3	62	71	120	100	
 <p><b>Bogen 87° mit Stützfuß</b> passend auf Auflageschiene</p> 	Art.-Nr.	156132	156133	156135	156134	
	€/Stk.	130,00	163,00	359,00	711,00	
	Gewicht	0,40	0,63	-	6,43	
	L1	129	156	304	384	
	L2	133	161	333	387	
	L3	250	296	490	710	

Maße in mm

## Schiedel MP – einwandig starr

für die Montage im Schacht, raumluftabhängig/-unabhängig

		Lichter Ø mm	125	160	200	250
	<b>Auflegeschiene</b>					
	für Bogen 87° mit Stützfuß	Art.-Nr.	156044	156044	156044	156043
	<b>Abdeckblende</b>	€/Stk.	20,20	20,20	20,20	122,00
	als Hinterlüftung bei Überdruck (rund um die Blende)	Gewicht	0,58	0,58	0,58	3,28
		L1	350	350	350	650
	<b>Inspektionsbogen 87°</b>	Art.-Nr.	156045	156046	156047	156048
	inkl. Revisionsverschluss	€/Stk.	75,00	75,00	121,00	132,00
		Gewicht	0,22	0,20	0,41	–
		Außenmaß	300x300	300x300	400x400	–
		L1	300	300	400	–
	<b>Messelement</b>	Art.-Nr.	156108	156109	156110	156111
	inkl. Verschlusskappe	€/Stk.	146,00	166,00	347,00	674,00
		Gewicht	0,45	0,72	1,83	2,62
		L1	129	156	310	384
		L2	133	161	350	386
		L3	62	71	117	100
		D1	105	105	105	150
	<b>Entwässerungselement</b>	Art.-Nr.	156031	156032	156033	–
		€/Stk.	84,00	109,00	124,00	–
		Gewicht	0,40	0,57	1,33	–
		L1	220	263	420	–
		L2	95	110	220	–
		L3	70	81	120	–
	<b>Lippendichtung</b>	Art.-Nr.	156080	156081	156082	–
	- für Rohrmuffen - zweilippig - 10er Pack (DN125-200) DN 250 nur 1 St.!	€/Stk.	99,00	116,00	229,00	–
		Gewicht	0,39	0,57	1,33	–
		L1	220	263	420	–
		L2	115	148	220	–
		L3	60	68	120	–
		D1	125	160	200	250

Maße in mm

Ansprechpartner und Bezugsquelle Ontop Metaloterm

Kambach GmbH - Heidschnuckenweg 6 - 27777 Ganderkesee

Tel.: 04223 - 92 13 13 - eMail: jens@kambach-gmbh.de

## Schiedel MP – einwandig starr

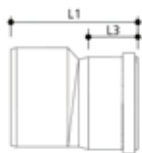
für die Montage im Schacht, raumluftabhängig/-unabhängig

SCHIEDEL



### Reduzierung exzentrisch

- Einbau waagrecht oder senkrecht

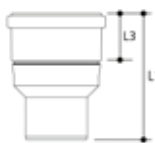


Kaminseite Ø	110	125	150	160	200	250
<b>Kesselseite Ø 125</b>						
Art.-Nr.	156103					
€/Stk.	50,00					
Gewicht	0,20					
L1	158					
L3	67					
<b>Kesselseite Ø 160</b>						
Art.-Nr.	156104	156105				
€/Stk.	70,00	98,00				
Gewicht	0,35	0,37				
L1	184	180				
L3	67	75				
<b>Kesselseite Ø 200</b>						
Art.-Nr.			156106			
€/Stk.			196,00			
Gewicht			0,82			
L1			270			
L3			76			
<b>Kesselseite Ø 250</b>						
Art.-Nr.			156107			
€/Stk.			392,00			
Gewicht			1,48			
L1			310			
L3			117			



### Erweiterung

- Einbau **nur** senkrecht



Kaminseite Ø	110	125	150	160	200	250
<b>Kesselseite Ø 160</b>						
Art.-Nr.			156066			
€/Stk.			109,00			
L1			185			
L3			71			



### Erweiterung exzentrisch

- Einbau waagrecht oder senkrecht




Kaminseite Ø	110	125	150	160	200	250
<b>Kesselseite Ø 110</b>						
Art.-Nr.	156063		156064			
€/Stk.	150,00		169,00			
Gewicht	0,24		0,67			
L1	180		180			
L3	65		65			
<b>Kesselseite Ø 125</b>						
Art.-Nr.			156065			
€/Stk.			99,00			
Gewicht			0,26			
L1			222			
L3			76			
<b>Kesselseite Ø 150</b>						
Art.-Nr.			170933			
€/Stk.			109,00			
Gewicht			0,72			
L1			203			
L3			65			
<b>Kesselseite Ø 160</b>						
Art.-Nr.			156067			
€/Stk.			210,00			
Gewicht			1,21			
L1			310			
L3			117			
<b>Kesselseite Ø 200</b>						
Art.-Nr.			156068			
€/Stk.			392,00			
Gewicht			1,14			
L1			300			
L3			100			

Maße in mm

## Schiedel MP – Kaskaden-Abgasanlage raumluftunabhängig



T-Stück 45° mit reduziertem Abgang	110	125	125	160	160	200	250	
Abgassammler /Kesselanschluss	110 / 80	125 / 80	125 / 110	160 / 80	160 / 110	200 / 110	250 / 110	
L = ca. 1 m - weitere Ausführungen auf Anfrage	Art.-Nr.	156074	156075	156076	156077	156078	156079	156073
	€/Stk.	132,00	150,00	160,00	206,00	219,00	285,00	540,00
	Gewicht	0,95	1,43	1,29	2,23	2,08	3,47	–
	Neigung Anschluss	45°	45°	45°	45°	45°	45°	42°
	L1	1000	1079	1079	1079	1083	1120	675
	L3	55	79	79	79	73	117	100



Abschlussdeckel für Sammelleitung - Abgassammler	110	125	–	160	–	200	250
- mit Revision und Kondensatablauf (Ø 32 mm)	Art.-Nr.	156034	156035	156036	156037	156038	156038
	€/Stk.	106,00	125,00	158,00	237,00	520,00	520,00
	Gewicht	0,45	0,49	0,41	0,94	1,89	1,89
	L1	185	185	196	320	452	452
	L3	60	62	76	120	100	100
	D1	100	100	–	–	–	–





## Schiedel MP – einwandig starr

für die Montage im Schacht, raumluftabhängig/-unabhängig

SCHIEDEL

### Bestellblatt

Firma: .....	Bauvorhaben: .....
Name: .....	Straße: .....
Straße: .....	PLZ/Ort: .....
PLZ/Ort: .....	
Tel/Fax: .....	
Email: .....	

Bezeichnung	Art.-Nr.	Menge	E-Preis
Grundpaket mit Schachtabdeckung Alu schwarz			
Längenelement 2000 mm			
Längenelement 1000 mm			
Längenelement 500 mm			
Inspektionselement inkl. Rev.-Verschluss			
Abstandhalter			
Schachtabdeckung Alu lackiert schwarz <sup>1)</sup>			
Mündungsrohr - Edelstahl 1 m - VA blank			
Bogen 15°			
Bogen 30°			
Bogen 45°			
Bogen 87°			
Bogen 87° mit Stützfuß passend auf Auflageschiene			
Auflageschiene für Bogen 87° mit Stützfuß			
Abdeckblende			
Inspektionsbogen 87° inkl. Rev.-Verschluss			
Messelement inkl. Verschlusskappe			
Entwässerungselement			
Lippendichtung			
Reduzierung exzentrisch - Kessel/Kamin 125/110	156103		
Reduzierung exzentrisch - Kessel/Kamin 160/110	156104		
Reduzierung exzentrisch - Kessel/Kamin 160/125	156105		
Reduzierung exzentrisch - Kessel/Kamin 200/160	156106		
Reduzierung exzentrisch - Kessel/Kamin 250/200	156107		
Erweiterung - Kessel/Kamin 160/150	156066		
Erweiterung exzentrisch - Kessel/Kamin 110/125	156063		
Erweiterung exzentrisch - Kessel/Kamin 110/160	156064		
Erweiterung exzentrisch - Kessel/Kamin 125/160	156065		
Erweiterung exzentrisch - Kessel/Kamin 150/160	170933		
Erweiterung exzentrisch - Kessel/Kamin 160/200	156067		
Erweiterung exzentrisch - Kessel/Kamin 200/250	156068		
T-Stück 45° red. Abgang - Abgass./Kesselan. 110 / 80	156074		
T-Stück 45° red. Abgang - Abgass./Kesselan. 125 / 80	156075		
T-Stück 45° red. Abgang - Abgass./Kesselan. 125 / 110	156076		
T-Stück 45° red. Abgang - Abgass./Kesselan. 160 / 80	156077		
T-Stück 45° red. Abgang - Abgass./Kesselan. 160 / 110	156078		
T-Stück 45° red. Abgang - Abgass./Kesselan. 200 / 110	156079		
T-Stück 45° red. Abgang - Abgass./Kesselan. 250 / 110	156073		

<sup>1)</sup> Ø 250 in VA blank; Achtung: - Ø125 - Ø200 ohne Mündungsrohr - separat bestellen!





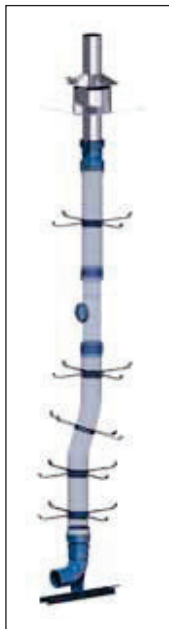
## Schiedel MP FLEX – einwandig flexibel

Die Abgasleitung für Gas-, Ölbrennwertgeräte und BHKW – bis 120 °C

SCHIEDEL

### Grundpaket - für MP FLEX (im Schacht)

raumluftabhängig/-unabhängig



	Lichter Ø mm	60	80	110
<b>Grundpaket mit Schachtabdeckung Edelstahl</b>				
für FLEX-PP-Rohre	Art.-Nr.	149917	149918	149919
	€/Stk.	433,00	476,00	608,00
<b>Inhalt:</b>				
1 x Auflageschiene				
1 x Bogen 87° mit Stützfuß				
1 x Adapter STARR/FLEX				
5 x Abstandhalter FLEX				
1 x Adapter FLEX/STARR				
1 x Schachtabdeckung Edelstahl für MP FLEX				

### Schiedel MP FLEX - Anschlussstücke einwandig FLEXIBEL



	Lichter Ø mm	60	80	110
<b>Flexrohr, lfm.</b>				
Jede gewünschte Länge erhältlich - in ganzen Metern (oder als 25 m Rolle)	Art.-Nr.	149931	149934	149929
	€/lfm.	26,00	35,00	53,00



	Lichter Ø mm	60	80	110
<b>Flexrohr 50 m</b>				
Nur komplette Rolle erhältlich	Art.-Nr.	149932	149935	–
	€/Rolle	1.252,00	1.619,00	–



## Schiedel MP FLEX – einwandig flexibel

Die Abgasleitung für Gas-, Ölbrennwertgeräte und BHKW – bis 120 °C

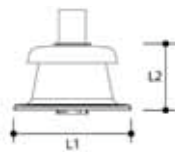
**SCHIEDEL**

Lichter Ø mm	60	80	110
--------------	----	----	-----



### Schachtabdeckung Kunststoff für FLEX

inkl. Mündungsrohr



Art.-Nr.	170881	170882	170880
€/Stk.	157,00	165,00	182,00
Gewicht	1,40	1,45	1,50
L1	350	350	350
L2	198	198	198



### Schachtabdeckung Edelstahl für FLEX

inkl. Adapter FLEX/STARR und Klemmring  
inkl. Mündungsrohr

**ACHTUNG:**  
Der Adapter FLEX/STARR Ø60 hat oben eine Muffe Ø80

Art.-Nr.	149940	149941	149939
€/Stk.	264,00	277,00	348,00
Gewicht	0,07	0,08	–

Abgasrohr InnenØ = 80

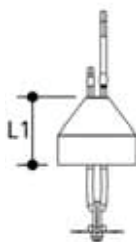


### Stützbogen FLEX 87° mit Anschlussblende konzentrisch

Art.-Nr.	170912	170914
€/Stk.	276,00	288,00
Anschluss an konz. Verbindungsleitung	60/100	80/125



### Einziehhilfe FLEX

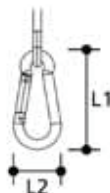


Art.-Nr.	170876	170877	170878
€/Stk.	70,00	75,00	79,00
L1	75	80	85



### Seil für Einziehhilfe FLEX

Länge: 25 m



Art.-Nr.	170879	170879	170879
€/Stk.	68,00	68,00	68,00
L1	90	90	90
L2	42	42	42



## Schiedel MK-W – konzentrisch

Verbindungsleitung: nur Innenbereich

Außenrohr in Alu weiß (RAL 9010) – Innenrohr PP

SCHIEDEL

Grundpakete – MP einwandig starr bzw. flexibel mit konzentrischer Verbindungsleitung MK-W raumluftunabhängig

Lichter Ø mm	60/100	80/125	110/150
--------------	--------	--------	---------



### Grundpaket MP STARR mit VBL MK-W und Schachtabdeckung Kunststoff

Inhalt:	Art.-Nr.	149739	149740	149738
1 x Inspektionsbogen 87° konzentrisch	€/Stk.	256,00	380,00	570,00
1 x Inspektionselement konz.				
1 x Längenelement 500 mm konz.				
1 x Abdeckblende rund				
1 x Bogen 87° mit Stützfuß				
1 x Auflageschiene				
1 x Schachtabdeckung Kunststoff				
4 x Abstandhalter MP einwandig STARR				



### Grundpaket MP STARR mit VBL MK-W und Schachtabdeckung Edelstahl

Inhalt:	Art.-Nr.	149915	149916	149914
1 x Inspektionsbogen 87° konzentrisch**	€/Stk.	403,00	508,00	674,00
1 x Inspektionselement konz.				
1 x Längenelement 500 mm konz.				
1 x Abdeckblende rund				
1 x Bogen 87° mit Stützfuß				
1 x Auflageschiene				
1 x Schachtabdeckung Edelstahl				
4 x Abstandhalter MP einwandig STARR				



### Grundpaket MP FLEX mit VBL MK-W und Schachtabdeckung Edelstahl

Inhalt:	Art.-Nr.	149911	149913	149912
1 x Inspektionsbogen 87° konzentrisch**	€/Stk.	568,00	609,00	880,00
1 x Inspektionselement konz.				
1 x Längenelement 500 mm konz.				
1 x Abdeckblende rund				
1 x Bogen 87° mit Stützfuß				
1 x Auflageschiene				
1 x Schachtabdeckung MP FLEX Edelstahl				
5 x Abstandhalter MP FLEX				
1 x Verschraubung STARR/FLEX				
1 x Verschraubung FLEX/STARR				

\*\* Bei der Systemgröße 110/150 befindet sich ein Inspektionselement 87° in der Verbindungsleitung.

Maße in mm

## Schiedel MK-W – konzentrisch

Verbindungsleitung: nur Innenbereich

Außenrohr in Alu weiß (RAL 9010) – Innenrohr PP

		Lichter Ø mm	60/100	80/125	110/150
		<b>Längenelement konzentrisch 1000 mm</b>			
		Art.-Nr.	149674	149676	149672
		€/Stk.	68,00	91,00	122,00
		Gewicht	1,34	1,71	2,60
		L1	1000	1000	1000
		L3	55	55	60
		<b>Längenelement konzentrisch 500 mm</b>			
		Art.-Nr.	149675	149677	149673
		€/Stk.	51,00	63,00	90,00
		Gewicht	0,69	0,89	1,43
		L1	500	500	500
		L3	55	55	60
		<b>Inspektionsbogen 87° konzentrisch</b>			
		Art.-Nr.	149681	149682	–
		€/Stk.	108,00	143,00	–
		Gewicht	0,54	0,74	–
		L1	110	120	–
		L2	120	130	–
		L3	55	55	–
		<b>Inspektionselement 87° konzentrisch</b>			
		Art.-Nr.	–	–	149686
		€/Stk.	–	–	211,00
		L1	–	–	140
		L2	–	–	130
		L3	–	–	65
		<b>Inspektionselement konzentrisch</b>			
		Art.-Nr.	149684	149685	149683
		€/Stk.	92,00	122,00	194,00
		Gewicht	0,67	0,81	–
		<b>Bogen 30° konzentrisch</b>			
		Art.-Nr.	149667	149668	149666
		€/Stk.	91,00	98,00	128,00
		L1	85	100	100
		L2	95	110	110
		L3	55	55	60
		<b>Bogen 45° konzentrisch</b>			
		Art.-Nr.	149662	149664	149660
		€/Stk.	91,00	98,00	128,00
		Gewicht	0,46	0,61	–
		L1	70	90	110
		L2	80	90	110
		L3	55	55	60
		<b>Bogen 87° konzentrisch</b>			
		Art.-Nr.	149663	149665	149661
		€/Stk.	91,00	98,00	128,00
		Gewicht	0,59	0,72	–
		L1	110	120	165
		L2	120	130	174
		L3	55	55	60
		<b>Befestigungsschelle konzentrisch</b>			
		für konzentr. Längenelemente	Art.-Nr.	149690	149691
		€/Stk.	20,20	21,90	25,00
		Gewicht	0,09	0,10	0,12
		L1 / D1	148 / 100	168 / 125	208 / 150

Maße in mm

Ansprechpartner und Bezugsquelle Ontop Metaloterm

Kambach GmbH - Heidschnuckenweg 6 - 27777 Ganderkesee








Tel.: 04223 - 92 13 13 - eMail: jens@kambach-gmbh.de

## Schiedel MK-W – konzentrisch

Verbindungsleitung: nur Innenbereich

Außenrohr in Alu weiß (RAL 9010) – Innenrohr PP

SCHIEDEL

		Lichter Ø mm	60/100	80/125	110/150	
	<b>Innenrohr konzentrisch Entwässerungselement</b>					
	Art.-Nr.		149670	149671	149669	
	€/Stk.		107,00	113,00	131,00	
	Gewicht		0,70	–	–	
	<b>Messelement konzentrisch</b>					
	Art.-Nr.		149679	149680	149678	
	€/Stk.		77,00	80,00	107,00	
	Gewicht		0,32	–	–	
	L1		250	119	175	
	L3		95	49	95	
	<b>Längenausgleichselement</b>					
	Art.-Nr.		170916	170917	170915	
	€/Stk.		109,00	116,00	144,00	
	L1		255	255	255	
		Innenrohr - besitzt eine lange Muffe (zum Schieben) Außenrohr - wird über nächstes Außenrohr geklemmt				
	<b>Erweiterung konzentrisch</b>					
		Kaminseite	Ø 60/100	Ø 80/125	Ø 110/150	
	HINWEIS: für senkrechten Einbau!	Kesselseite Ø 60/100				
		Art.-Nr.			149699	
		€/Stk.			70,00	
		L1/L3			135/55	
		Kesselseite Ø 63/96				
		Art.-Nr.			149700	
		€/Stk.			70,00	
		L1/L3			135/55	
		Kesselseite Ø 75/125				
		Art.-Nr.			149701	
		€/Stk.			70,00	
		L1/L3			135/55	
		Kesselseite Ø 80/125				
		Art.-Nr.				149702
		€/Stk.				100,00
		L1/L3				165/60
Kesselseite Ø 100/150						
Art.-Nr.				149705		
€/Stk.				100,00		
L1/L3				165/60		
Kesselseite Ø 110/150 für DW Abgassystem Edelstahl Außen - Kaminseite Ø 110/160						
Art.-Nr.				170875		
€/Stk.				204,00		
L1/L3				165/60		
	<b>Erweiterung konzentrisch - exzentrisch</b>					
		Kaminseite	Ø 60/100	Ø 80/125	Ø 110/150	
		Kesselseite Ø 60/100				
		Art.-Nr.			149698	
		€/Stk.			229,00	
		L1/L3			135/58	
Kesselseite Ø 80/125						
Art.-Nr.				149704		
€/Stk.				270,00		
L1/L3				135/58		
	<b>Abdeckblende rund</b>					
	für konzentrische Bauteile					
	Art.-Nr.		149708	149707	149706	
	€/Stk.		21,90	21,90	30,00	
	Gewicht		0,16	–	0,17	
	L1		194	230	230	
D1		100	125	150		
	<b>Gleitmittel</b>					
	150 g					
	Art.-Nr.		149737			
	€/Stk.		10,20			
	Gewicht		0,17			

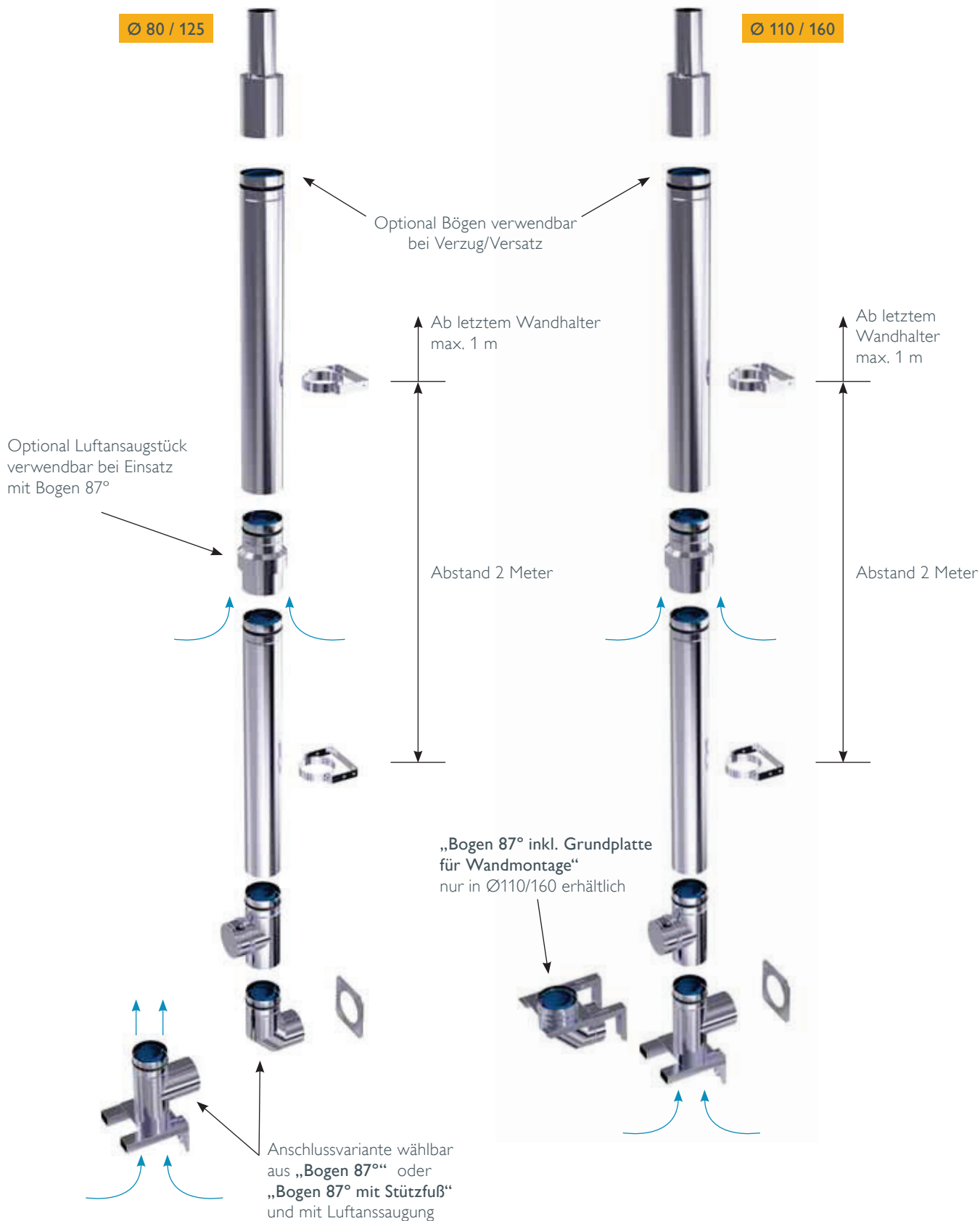
Maße in mm





## Schiedel MK-E – konzentrisch

für die Montage an der Außenwand  
Außenrohr in Edelstahl glänzend (1.4301) – Innenrohr PP



## Schiedel MK-E – konzentrisch

für die Montage an der Außenwand

Außenrohr in Edelstahl glänzend (1.4301) – Innenrohr PP

Lichter Ø mm 80/125 110/160



### Mündungsabschluss DW konzentrisch



Art.-Nr.	149903	170893
€/Stk.	85,00	96,00
L1	110	110
L2	57	57
<b>HINWEIS:</b> Bei einer Dachdurchführung ist die Dachdurchführung von ICS Ø 80 + Regenkränen Ø 80 zu verwenden.		



### Längenelement 1000 mm DW konzentrisch



Art.-Nr.	149905	170905
€/Stk.	107,00	147,00
L1	1000	1000
L3	55	55



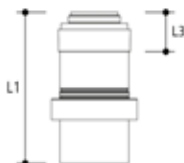
### Längenelement 500 mm DW konzentrisch



Art.-Nr.	149906	170904
€/Stk.	87,00	107,00
L1	500	500
L3	55	55



### Luftansaugelement DW konzentrisch



Art.-Nr.	149900	170890
€/Stk.	138,00	182,00
L1	250	110
L3	55	57



### Inspektionselement DW konzentrisch

Art.-Nr.	149904	170901
€/Stk.	138,00	182,00



### Wandhalter DW konzentrisch

alle 2 m setzen

Art.-Nr.	149910	170920
€/Stk.	76,00	78,00



### Verlängerung für Wandhalter 150 mm DW konzentrisch

Wandabstand 145 mm

Art.-Nr.	149908	149908
€/Stk.	79,00	79,00



### Klemmband

- Empfehlung bei Verzug  
- Nicht für über Dach

Art.-Nr.	170888	170889
€/Stk.	45,00	54,00

## Schiedel MK-E – konzentrisch

für die Montage an der Außenwand

Außenrohr in Edelstahl glänzend (1.4301) – Innenrohr PP

Lichter Ø mm	80/125	110/160
--------------	--------	---------

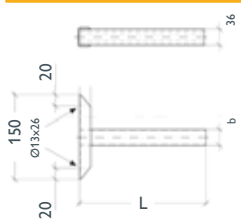


Passend zu Wandhalter 6a

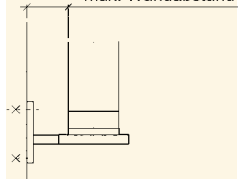
Typ	L	b
L 2	450	32
L 3	550	42
L 4	750	42

Typ	L	b
L 7	1060	42
L 8	1275	42

### Verlängerung Wandhalter (Paar)



### max. Wandabstand



max. Wandabstand bei "Typ L2"	390	390
Art.-Nr.	101739	101739
€/Paar	148,50	148,50
max. Wandabstand bei "Typ L3"	490	490
Art.-Nr.	101740	101740
€/Paar	221,10	221,10
max. Wandabstand bei "Typ L3"	690	690
Art.-Nr.	101741	101741
€/Paar	277,20	277,20
max. Wandabstand bei "Typ L3"	1000	1000
Art.-Nr.	131641	131641
€/Paar	465,00	465,00
max. Wandabstand bei "Typ L3"	1215	1215
Art.-Nr.	131642	131642
€/Paar	591,00	591,00

HINWEIS: Regenabdeckung für seitliche Formrohrschlitze (v.a. bei Vollwärmeschutz)  
- Befestigungsmaterial bauseits (untergrundabhängig)



### Regenabdeckung für verlängerte Wandkonsolen und Wandhalter-Verlängerungen

aus Kunststoff

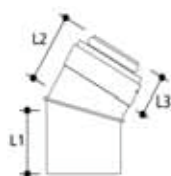


Art.-Nr.	101728	101728
€/Stk.	21,30	21,30
Länge cm	100	100

- zusätzliche Abdichtung zur Wand hin erforderlich



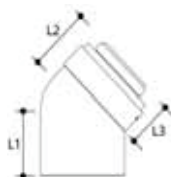
### Bogen 30° DW konzentrisch



Art.-Nr.	149897	170872
€/Stk.	101,00	147,00
L1	100	100
L2	110	110
L3	55	55



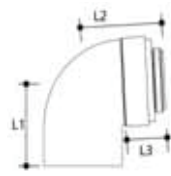
### Bogen 45° DW konzentrisch



Art.-Nr.	149898	170873
€/Stk.	107,00	147,00
L1	90	90
L2	90	90
L3	55	55



### Bogen 87° DW konzentrisch



Art.-Nr.	149899	–
€/Stk.	107,00	–
L1	120	–
L2	130	–
L3	55	–



### Bogen 87° inkl. Grundplatte für Wandmontage

ohne Luftansaugung

- passend auf Wandkonsole und Verl. Wandkonsole

Art.-Nr.	170874
€/Stk.	155,00

- waagrecht weiter passend mit weißer Verbindungsleitung DW-konzentrisch

Maße in mm

## Schiedel MK-E – konzentrisch

für die Montage an der Außenwand

Außenrohr in Edelstahl glänzend (1.4301) – Innenrohr PP

		Lichter Ø mm	80/125	110/160
	<b>Bogen 87° mit Stützfuß mit Luftansaugung DW konzentrisch</b>	Art.-Nr.	149896	170868
	- passend auf Wandkonsole und Verl. Wandkonsole	€/Stk.	193,00	267,00
	<b>Adapter für Dachdurchführung</b>	Art.-Nr.	170918	170919
		€/Stk.	84,00	113,00
	<b>Wandkonsole 50-150 mm für Wandmontage (Paar)</b>	Art.-Nr.	149909	149909
		€/Stk.	145,00	145,00
	<b>Hinweis: Rabattgruppe Edelstahl Zubehör</b>			
	<b>Verlängerte Wandkonsole (Paar)</b>	max. Wandabstand bei "Typ 570"	430	390
		Art.-Nr.	101744	101744
		€/Paar	119,00	119,00
		max. Wandabstand bei "Typ 720"	580	540
		Art.-Nr.	101746	101746
		€/Paar	185,00	185,00
		max. Wandabstand bei "Typ 820"	680	640
		Art.-Nr.	101747	101747
		€/Paar	209,00	209,00
		max. Wandabstand bei "Typ 1004"	860	820
		Art.-Nr.	101748	101748
		€/Paar	259,00	259,00
		max. Wandabstand bei "Typ 1120"	980	940
		Art.-Nr.	101749	101749
		€/Paar	342,00	342,00
		max. Wandabstand bei "Typ 1304"	1160	1120
		Art.-Nr.	101750	101750
		€/Paar	377,00	377,00
		max. Wandabstand bei "Typ 1504"	1360	1320
		Art.-Nr.	101751	101751
		€/Paar	418,00	418,00
<b>HINWEIS: Regenabdeckung für obere Formrohrschlitze (v.a. bei Vollwärmeschutz)</b>				
<b>Befestigungsmaterial bauseits (untergrundabhängig)</b>				
	<b>Abdeckblende DW konzentrisch</b>	Art.-Nr.	149901	170891
		€/Stk.	45,00	48,00
	<b>Abdeckblende 2-teilig DW konzentrisch</b>	Art.-Nr.	149902	170892
		€/Stk.	59,00	100,00
	<b>Zwischenstütze DW konzentrisch</b>	Art.-Nr.	174930	174931
		€/Stk.	161,00	202,00
		L1	180	180
		L2	67	67
	Platte A x B		150 x 224	150 x 224

